

बजट का सार

BUDGET AT A GLANCE

2016-2017

बजट के सार में बजट अनुमानों को स्थूल समूहों में बांट कर परिलक्षित किया जाता है ताकि बजट को आसानी से समझा जा सके। यह दस्तावेज प्राप्तियों एवं व्यय और राजस्व घाटे, प्रभावी राजस्व घाटे एवं प्राथमिक घाटे को दर्शाता है। इस दस्तावेज में प्राप्तियों के स्रोतों और उनके अनुप्रयोगों की उपयुक्त चार्टों और ग्राफों के माध्यम से विस्तृत व्याख्या की जाती है। इसके अतिरिक्त, इस दस्तावेज में केंद्रीय और राज्य आयोजना परिव्यय और प्रमुख कार्यक्रमों और स्कीमों पर आवंटन सन्निहित है।

2. **राजकोषीय घाटा** राजस्व प्राप्तियों और ऋण-भिन्न पूंजी प्राप्तियों तथा कुल व्यय, के बीच का अंतर है। यह सभी स्रोतों से सरकार की कुल उधार संबंधी आवश्यकताओं को दर्शाता है। **राजस्व घाटे** का अर्थ राजस्व प्राप्तियों की तुलना में राजस्व व्यय अधिक होना है। **प्रभावी राजस्व घाटा** राजस्व घाटे तथा पूंजीगत आस्तियों के सृजन के लिए अनुदानों के बीच का अंतर है। **प्राथमिक घाटे** को ब्याज अदायगियां घटाकर राजकोषीय घाटे द्वारा मापा जाता है।

3. बजट 2016-17 एक ओर कृषि, सामाजिक क्षेत्र अवसंरचना और रोजगार सृजन में निवेश महत्वपूर्ण रूप से बढ़ाने की सरकार की दृढ़ प्रतिबद्धता और दूसरी ओर साथ ही साथ राजकोषीय सुदृढ़ीकरण के मार्ग पर डटे रहने को दर्शाता है। इसकी पुष्टि आयोजना परिव्यय में 15.3% का बड़ा उछाल और संशोधित अनुमान (2015-16) की तुलना में 2016-17 में आयोजना-भिन्न परिव्यय में 9% वृद्धि दर राजकोषीय घाटे का लक्ष्य 3.5% के अनुरूप प्राप्त करने के साथ है। इसके अतिरिक्त, सातवें वेतन आयोग की सिफारिशों और रक्षा में वन रैंक वन पेंशन के कार्यान्वयन की देनदारियों को पूरा करने के लिए अतिरिक्त आवंटन की आवश्यकता की भी व्यवस्था की गई है।

4. सं.अ. (2015-16) में ₹4,77,197 करोड़ का आयोजना परिव्यय ब.अ. (2015-16) से ₹11,920 करोड़ अधिक है। आयोजना-भिन्न में मामूली कटौती से सं.अ. (2015-16) में ₹13,08,194 करोड़ ब.अ. (2015-16) से ₹7,914 करोड़ अधिक है। तदनुसार 3.9% राजकोषीय घाटे का लक्ष्य सं.अ. अवस्था में व्यय परिव्यय में कटौती किए बगैर हासिल कर लिया गया है। 2016-17 के लिए कुल आयोजना परिव्यय ₹5,50,010 करोड़ और आयोजना-भिन्न परिव्यय ₹14,28,050.45 करोड़ है।

Budget at a Glance shows Budget estimates in broad aggregates to facilitate easy understanding. The document shows receipts and expenditure as well as the Fiscal Deficit (FD), Revenue Deficit (RD), Effective Revenue Deficit (ERD), and the Primary Deficit (PD). The document gives an illustrative account of sources of receipts, and their application through suitable charts, and graphs. In addition, the document contains the Central and State Plan Outlays, and allocations on major programmes and schemes.

2. **Fiscal deficit** is the difference between the Revenue receipts plus Non-debt Capital Receipts (NDCR) and the total expenditure. This indicates the total borrowing requirements of Government from all sources. **Revenue deficit** refers to the excess of revenue expenditure over revenue receipts. **Effective revenue deficit** is the difference between revenue deficit and grants for creation of capital assets. **Primary deficit** is measured by fiscal deficit less interest payments.

3. Budget 2016-17 reflects Government's firm commitment to substantially boost investment in Agriculture, Social Sector, Infrastructure and employment generation on the one hand and simultaneously sticking to the fiscal consolidation path. This is substantiated by a huge 15.3% jump in Plan outlay and 9% increase in Non Plan outlay in 2016-17 over RE (2015-16) while simultaneously conforming to the fiscal deficit target of 3.5%. Besides additional allocation to meet the obligations of 7th pay commission recommendation and implementation of one rank one pension (OROP) in Defence have also been provided.

4. In RE (2015-16), the plan outlay at ₹4,77,197 crore is more than the BE (2015-16) by ₹11,920 crore. With minor reduction in Non-Plan, the total expenditure outlay in RE (2015-16) at ₹13,08,194 crore is ₹7,914 crore more than BE (2015-16). Accordingly, the Fiscal Deficit target of 3.9% has been achieved without reduction in expenditure outlay at RE stage. The total plan outlay for 2016-17 is ₹5,50,010 crore and Non-Plan outlay is ₹14,28,050.45 crore.

(ii)

5. वर्ष 2015-16 से करों में राज्यों के हिस्से के अंतरण में राज्य को जाने वाले कुल संसाधनों में भारी उछाल देखी गई। इस रुझान को जारी रखते हुए राज्यों को जाने वाले कुल संसाधन जिनमें करों में राज्य के हिस्से का अंतरण, आयोजना और आयोजना-भिन्न अनुदान/ऋण और केंद्रीकृत स्कीमों के तहत जारी निधियां शामिल हैं, ब.अ. (2016-17) में ₹ 9,11,330 करोड़ है, जो सं.अ. (2015-16) की तुलना में ₹ 99,846 करोड़ का उछाल है और वास्तविक (2014-15) से ₹ 2,43,093 करोड़ अधिक है। ये तथ्य सरकार के सहकारी संघवाद तथा जब राज्य विकास करते हैं, तब राष्ट्र विकास करता है, के सिद्धान्त में दृढ़ विश्वास के प्रति वचनबद्धता दर्शाते हैं।

6. 2016-17 के आयोजना अनुमानों को नीति में गठित मुख्य मंत्रियों के उप-समूह की सिफारिशों पर संशोधित निधियन पैटर्न के संदर्भ में देखा जाना है। सरकार के निर्णय के अनुसार "मुख्य में प्रमुख" के रूप में परिभाषित स्कीमों के मौजूदा निधियन पैटर्न को बनाए रखा गया है। इन स्कीमों की सूची अनुबंध क में संलग्न है।

7. कोर स्कीमों का निधियन पैटर्न, जो राष्ट्रीय विकास एजेंडा के भी भाग है, के लिए केन्द्र और राज्यों के बीच का हिस्सा 60:40 (8 पूर्वोत्तर राज्यों और 3 हिमालयी राज्यों के लिए 90:10) होगा। इन स्कीमों की सूची अनुबंध ख में संलग्न है। यदि इस सूची में स्कीम/उप-स्कीम का 60:40 से कम केन्द्रीय निधियन पैटर्न है, तो मौजूदा निधियन पैटर्न जारी रहेगा।

8. कार्यक्रमों और स्कीमों के कारगर परिणाम आधारित मानीटरिंग और कार्यान्वयन के लिए तथा संसाधनों का अनुकूलतम उपयोग सुनिश्चित करने के लिए सभी मंत्रालयों और विभागों की आयोजना और आयोजना-भिन्न स्कीमों को युक्तिसंगत बनाने की कवायद की गई थी। संसाधनों के छितराव से बचने के लिए मौजूदा कार्यक्रमों और स्कीमों को परिणाम आधारित अम्ब्रेला कार्यक्रमों और स्कीमों में पुनर्गठित किया गया है। स्कीमों का तर्कसंगत सेट अधिक ठोस ढांचे के लिए मंत्रालयों/विभागों की संबंधित ब्योरेवार मांग अनुदानों में दर्शाई गई स्कीमों/उप-स्कीमों में विलय करने का आगे मार्ग प्रशस्त करेगा। यह मंत्रालयों/विभागों को स्कीमों के कार्यान्वयन में अधिकाधिक लचीलापन बनने में सहायता करेगा।

5. Since 2015-16, the devolution of States' share in taxes has witnessed a major jump in total resources being transferred to States. Continuing with this trend, the total resources going to States including the devolution of State's share in taxes, Plan and Non Plan grants/loans, and releases under centrally sponsored scheme in BE (2016-17) is ₹ 9,11,330 crore, with a jump of ₹ 99,846 crore over RE (2015-16) and ₹ 2,43,093 crore more than the Actual (2014-15). These facts reflect Government's firm commitment to co-operative federalism and strong belief in the Principle that the Nation grows when States grow.

6. The Plan estimates of 2016-17 have to be seen in the context of the revised funding pattern on the recommendations of the Sub-group of Chief Ministers set up in NITI. As per the decision of Government, the existing funding pattern of schemes defined as 'core of the core' have been retained. A list of these schemes is attached at Annexure A.

7. The funding pattern of 'core' schemes, which also form part of the National Development agenda, will be shared 60:40 between the Centre and the States (90:10 for the 8 North Eastern States and 3 Himalayan states). A list of these schemes is attached at Annexure B. In case a scheme/sub-scheme in this list has a Central Funding pattern of less than 60:40, the existing funding pattern will continue.

8. For effective outcome based monitoring of implementation of the programmes and schemes and to ensure optimum utilisation of resources, an exercise to rationalise Plan and Non-Plan schemes of all Ministries and Departments had been undertaken. The existing programmes and schemes have been re-organised into outcome based Umbrella programmes and schemes to avoid thin spread of resources. The rationalized set of schemes will further pave way for merging of schemes/sub schemes reflected in the respective Detailed Demands for Grants of the Ministries/Departments, for a more compact framework. This will help the Ministries/Departments gain more flexibility in Budget management and ensure effective monitoring of the implementation of the schemes.

बजट का सार Budget at a Glance

(करोड़ रुपए) (In crore of Rupees)

		2014-2015 वास्तविक Actuals	2015-2016 बजट अनुमान Budget Estimates	2015-2016 संशोधित अनुमान Revised Estimates	2016-2017 बजट अनुमान Budget Estimates
1. राजस्व प्राप्तियां	1. Revenue Receipts	1101472	1141575	1206084	1377022
2. कर राजस्व (केन्द्र को निवल)	2. Tax Revenue (net to centre)	903615	919842	947508	1054101
3. कर-भिन्न राजस्व	3. Non-Tax Revenue	197857	221733	258576	322921
4. पूंजी प्राप्तियां (5+6+7)[§]	4. Capital Receipts (5+6+7)[§]	562201	635902	579307	601038
5. ऋणों की वसूली	5. Recoveries of Loans	13738	10753	18905	10634
6. अन्य प्राप्तियां	6. Other Receipts	37737	69500	25312	56500
7. उधार और अन्य देयताएं *	7. Borrowings and other liabilities *	510725	555649	535090	533904
8. कुल प्राप्तियां (1+4)[§]	8. Total Receipts (1+4)[§]	1663673	1777477	1785391	1978060
9. आयोजना-भिन्न व्यय	9. Non-Plan Expenditure	1201029	1312200	1308194	1428050
10. राजस्व खाते पर जिसमें से	10. On Revenue Account of which,	1109394	1206027	1212669	1327408
11. ब्याज भुगतान	11. Interest Payments	402444	456145	442620	492670
12. पूंजी खाते पर	12. On Capital Account	91635	106173	95525	100642
13. आयोजना व्यय	13. Plan Expenditure	462644	465277	477197	550010
14. राजस्व खाते पर	14. On Revenue Account	357597	330020	335004	403628
15. पूंजी खाते पर	15. On Capital Account	105047	135257	142193	146382
16. कुल व्यय (9+13)	16. Total Expenditure (9+13)	1663673	1777477	1785391	1978060
17. राजस्व व्यय (10+14)	17. Revenue Expenditure (10+14)	1466992	1536047	1547673	1731037
18. जिसमें, पूंजी परिसम्पत्तियों के सृजन हेतु अनुदान	18. Of Which, Grants for creation of Capital Assets	130760	132472	132004	166840
19. पूंजी व्यय (12+15)	19. Capital Expenditure (12+15)	196681	241430	237718	247023
20. राजस्व घाटा (17-1)	20. Revenue Deficit (17-1)	365519 (2.9)	394472 (2.8)	341589 (2.5)	354015 (2.3)
21. प्रभावी राजस्व घाटा (20-18)	21. Effective Revenue Deficit (20-18)	234759 (1.9)	268000 (2.0)	209585 (1.5)	187175 (1.2)
22. राजकोषीय घाटा {16-(1+5+6)}	22. Fiscal Deficit {16-(1+5+6)}	510725 (4.1)	555649 (3.9)	535090 (3.9)	533904 (3.5)
23. प्राथमिक घाटा (22-11)	23. Primary Deficit (22-11)	108281 (0.9)	99504 (0.7)	92469 (0.7)	41234 (0.3)

इस दस्तावेज में वर्ष 2014-15 के वास्तविक आंकड़े अंतिम हैं। Deviation in BE 2015-16 is due to better caption of information

§ बाजार स्थिरीकरण योजना के अंतर्गत प्राप्तियों को छोड़कर। Excluding receipts under Market Stabilisation Scheme.

* इसमें नकदी शेष में आहरण द्वारा कमी शामिल है। Includes draw-down of Cash Balance.

टिप्पणियां: 1. सीएसओ द्वारा जारी 2015-2016 के अग्रिम अनुमानों (₹13567192 करोड़) की तुलना में 11% की वृद्धि मानते हुए 2016-2017 के बजट अनुमान में सघट बढ़कर ₹15065010 करोड़ होने का पूर्वानुमान है।

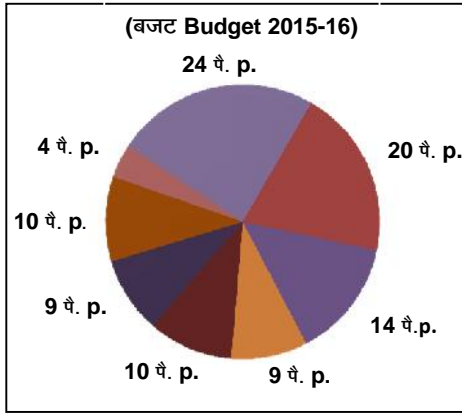
2. इस दस्तावेज में पृथक-पृथक मदें पूर्णांकन के कारण संभवतः जोड़ से मेल न खाएं।

Notes: 1. GDP for BE 2016-2017 has been projected at ₹15065010 crore assuming 11% growth over the Advance Estimates of 2015-2016 (₹13567192 crore) released by CSO.

2. Individual items in this document may not sum up to the totals due to rounding off.



रुपया आता है Rupee Comes From (बजट Budget 2016-17)



उधार और अन्य देयताएं
Borrowings & Other liabilities
21 पै. p.

ऋण-भिन्न पूंजी प्राप्तियां
Non-debt Capital receipts
3 पै. p.

कर-भिन्न राजस्व
Non-tax Revenue
13 पै. p.

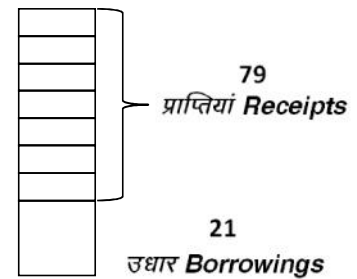
सेवा कर और अन्य कर
Service tax & other taxes
9 पै. p.

केन्द्रीय उत्पाद-शुल्क
Union Excise Duties
12 पै. p.

सीमा-शुल्क
Customs
9 पै. p.

निगम-कर
Corporation-tax
19 पै. p.

आय कर
Income-tax
14 पै. p.



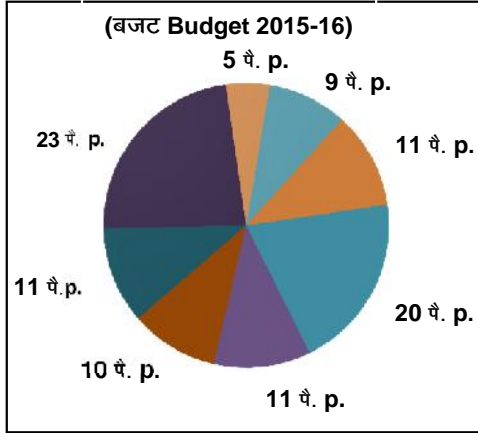
टिप्पणियां:-1. कुल प्राप्तिओं में करों और शुल्कों में राज्यों का हिस्सा शामिल है, जिन्हें पृष्ठ 1 पर सारणी में घटा दिया गया है।

Notes:-1. Total receipts are inclusive of States' share of taxes and duties which have been netted in the table on page 1.



रुपया जाता है Rupee Goes To

(बजट Budget 2016-17)



राज्य और संघ राज्य क्षेत्र की सरकारों
को आयोजना-भिन्न सहायता
**Non-Plan Assistance
to State & UT Govts.**
5 पैं. p.

राज्य और संघ राज्य क्षेत्रों को आयोजना
सहायता
Plan Assistance to State & UT
9 पैं. p.

करों और शुल्कों में
राज्यों का हिस्सा
**States' share of
taxes & duties**
23 पैं. p.

केन्द्रीय आयोजना
Central Plan
12 पैं. p.

अन्य आयोजना-भिन्न व्यय
**Other Non-Plan
Expenditure**
12 पैं. p.

ब्याज अदायगी
Interest Payments
19 पैं. p.

आर्थिक सहायता
Subsidies
10 पैं. p.

राज्यों और संघ राज्य क्षेत्रों
को अंतरण
**Transfers to States &
UTs**
37 पैं. p.

रक्षा
Defence
10 पैं. p.

टिप्पणियां:-1. इसमें वह योजना परिव्यय शामिल नहीं है जिन्हें सरकारी उद्यमों के आंतरिक और बजट बाह्य संसाधनों से पूरा किया जाता है।

2. कुल व्यय में करों और शुल्कों में राज्यों का हिस्सा शामिल है, जिन्हें पृष्ठ 1 पर सारणी में प्राप्तियों में से घटा दिया गया है।

Notes:-1. This does not include Plan outlays met from internal and extra budgetary resources of public enterprises.

2. Total expenditure is inclusive of the States' share of taxes and duties which have been netted against receipts in the table on page 1.

प्राप्तियां Receipts

(करोड़ रुपए) (In crore of Rupees)

		2014-2015 वास्तविक Actuals	2015-2016 बजट अनुमान Budget Estimates	2015-2016 संशोधित अनुमान Revised Estimates	2016-2017 बजट अनुमान Budget Estimates
राजस्व प्राप्तियां	REVENUE RECEIPTS				
1. कर राजस्व	1. Tax Revenue				
सकल कर-राजस्व	Gross Tax Revenue	1244885	1449490	1459611	1630888
निगम कर	Corporation Tax	428925	470628	452970	493923
आय कर	Taxes on Income	265733	327367	299051	353174
धन कर	Wealth Tax	1086
सीमा शुल्क	Customs	188016	208336	209500	230000
केन्द्रीय उत्पाद शुल्क	Union Excise Duties	189952	229808	284142	318670
सेवा कर	Service Tax	167969	209774	210000	231000
संघ राज्य क्षेत्रों के कर	Taxes of Union Territories	3204	3577	3948	4121
घटाइए -राष्ट्रीय आपदा आकस्मिकता निधि/ राष्ट्रीय आपदा अनुक्रिया निधि को अंतर्गत एनसीसीडी	Less - NCCD transferred to the National Calamity Contingency Fund/ National Disaster Response Fund	3461	5690	5910	6450
घटाइए-राज्यों का हिस्सा	Less - States' share	337808	523958	506193	570337
1(क) केंद्र का निवल कर राजस्व	1(a) Centre's Net Tax Revenue	903615	919842	947508	1054101
2. कर-भिन्न राजस्व	2. Non-Tax Revenue				
ब्याज प्राप्तियां	Interest receipts	23804	23600	23142	29620
लाभांश और लाभ	Dividend and Profits	89833	100651	118271	123780
विदेशी अनुदान	External Grants	1600	1774	2937	2862
अन्य कर-भिन्न राजस्व	Other Non Tax Revenue	81258	94412	112937	165320
संघ राज्य क्षेत्रों की प्राप्तियां	Receipts of Union Territories	1362	1296	1289	1339
कुल कर-भिन्न राजस्व	Total Non Tax Revenue	197857	221733	258576	322921
कुल राजस्व प्राप्तियां (1क+2)	Total Revenue Receipts (1a+2)	1101472	1141575	1206084	1377022

प्राप्तियां Receipts

(करोड़ रुपए) (In crore of Rupees)

		2014-2015 वास्तविक Actuals	2015-2016 बजट अनुमान Budget Estimates	2015-2016 संशोधित अनुमान Revised Estimates	2016-2017 बजट अनुमान Budget Estimates
3. पूंजी प्राप्तियां	3. Capital Receipts				
क. ऋण-भिन्न प्राप्तियां	A. Non-debt Receipts				
ऋणों और अग्रिमों की वसूलियां [@] विविध पूंजी प्राप्तियां	Recoveries of loans and advances [@] Miscellaneous Capital Receipts	13738	10753	18905	10634
जोड़	Total	51475	80253	44217	67134
ख. ऋण प्राप्तियां*	B. Debt Receipts*				
बाजार ऋण	Market Loans	453075	456405	440608	425181
अल्पावधि उधार	Short term borrowings	9179	30063	68665	16649
विदेशी सहायता (निवल)	External Assistance (Net)	12933	11173	11485	19094
लघु बचतों की एवज में जारी प्रतिभूतियां	Securities issued against Small Savings	32226	22408	53418	22108
राज्य भविष्य निधियां (निवल)	State Provident Fund (Net)	11920	10000	11000	12000
अन्य प्राप्तियां (निवल)	Other Receipts (Net)	-86360	13559	-28002	25677
जोड़	Total	432973	543608	557174	520709
जोड़-पूंजीगत प्राप्तियां (क+ख)	Total Capital Receipts (A+B)	484448	623861	601391	587854
4. नकदी शेष में आहरण द्वारा कमी	4. DRAW-DOWN OF CASH BALANCE	-77752	12041	-22084	13195
जोड़ प्राप्तियां (1क+2+3+4)	Total Receipts	1663672	1777477	1785391	1978060
राजकोषीय घाटे का वित्तपोषण (3ख+4)	Financing of Fiscal Deficit	510725	555649	535090	533904
एमएसएस के अन्तर्गत प्राप्तियां (निवल)	Receipts under MSS (Net)	...	20000	...	20000
[@] राज्यों से अल्पावधिक ऋणों और अग्रिमों तथा सरकारी कर्मचारियों, आदि को दिए गए ऋणों की वसूलियों को छोड़कर	[@] excludes recoveries of short-term loans and advances from States, loans to Government servants, etc.	12808	11961	22011	11861

* प्राप्तियां वापसी अदायगियां घटाकर हैं।

* The receipts are net of repayments.

व्यय Expenditure

(करोड़ रुपए) (In crore of Rupees)

	2014-2015 वास्तविक Actuals	2015-2016 बजट अनुमान Budget Estimates	2015-2016 संशोधित अनुमान Revised Estimates	2016-2017 बजट अनुमान Budget Estimates
1. आयोजना-भिन्न व्यय				
क. राजस्व व्यय				
1. ब्याज संदाय और पूर्वप्रदत्त प्रीमियम				
2. रक्षा सेवाएं				
3. सब्सिडी				
4. राज्य और संघ राज्य क्षेत्र की सरकारों को अनुदान				
5. पेंशन				
6. पुलिस				
7. राष्ट्रीय आपदा अनुक्रिया निधि से राज्यों को सहायता				
8. अन्य सामान्य सेवाएं (राज्य के अंग, कर संग्रहण, वैदेशिक कार्य, आदि)				
9. सामाजिक सेवाएं (शिक्षा, स्वास्थ्य, प्रसारण, आदि)				
10. आर्थिक सेवाएं (कृषि, उद्योग, विद्युत, परिवहन, संचार, विज्ञान और प्रौद्योगिकी आदि)				
11. डाक घाटा				
12. विधानमंडल रहित संघ राज्य क्षेत्रों का व्यय				
13. राष्ट्रीय आपदा अनुक्रिया निधि से पूरी की गई राशि				
14. विदेशी सरकारों को अनुदान				
कुल राजस्व आयोजना-भिन्न व्यय				
ख. पूंजी व्यय				
1. रक्षा सेवाएं				
2. आयोजना-भिन्न पूंजी परिव्यय				
3. सरकारी उद्यमों को ऋण				
4. राज्य और संघ राज्य क्षेत्र की सरकारों को ऋण				
5. विदेशी सरकारों को ऋण				
6. अन्य				
जोड़ पूंजी आयोजना - भिन्न व्यय				
जोड़ आयोजना-भिन्न व्यय				
1. NON-PLAN EXPENDITURE				
A. Revenue Expenditure				
1. Interest Payments and Prepayment Premium	402444	456145	442620	492670
2. Defence Services	136807	152139	143236	162759
3. Subsidies	258258	243811	257801	250433
4. Grants to State and U.T. Governments	77125	108552	108233	118356
5. Pensions	93611	88521	95731	123368
6. Police	47767	51791	52681	59796
7. Assistance to States from National Disaster Response Fund (NDRF)	3461	5690	5910	6450
8. Other General Services (Organs of State, tax collection, external affairs etc.)	26147	30936	30345	35003
9. Social Services (Education, Health, Broadcasting etc.)	25829	29143	32149	32134
10. Economic Services (Agriculture, Industry, Power, Transport, Communications, Science & Technology, etc.)	26632	28984	33722	34266
11. Postal Deficit	6121	6665	6749	8416
12. Expenditure of Union Territories without Legislature	4833	4998	5109	5677
13. Amount met from National Disaster Response Fund (NDRF)	-3461	-5690	-5910	-6450
14. Grants to Foreign Governments	3820	4342	4293	4530
Total Revenue Non-Plan Expenditure	1109394	1206027	1212669	1327408
B. Capital Expenditure				
1. Defence Services	81887	94588	81400	86340
2. Non-Plan Capital Outlay	8180	10582	13187	13348
3. Loans to Public Enterprises	650	954	668	898
4. Loans to State and U.T. Governments	73	79	79	81
5. Loans to Foreign Governments	...	158	158	...
6. Others	845	-188	33	-45
Total Capital Non-Plan Expenditure	91635	106173	95525	100642
Total Non-Plan Expenditure	1201029	1312200	1308194	1428050

व्यय Expenditure

(करोड़ रुपए) (In crore of Rupees)

	2014-2015 वास्तविक Actuals	2015-2016 बजट अनुमान Budget Estimates	2015-2016 संशोधित अनुमान Revised Estimates	2016-2017 बजट अनुमान Budget Estimates
2. आयोजना व्यय	2. PLAN EXPENDITURE			
क. राजस्व व्यय	A. Revenue Expenditure			
1. केन्द्रीय आयोजना	100061	139660	133245	176076
2. राज्य और संघ राज्य क्षेत्र की आयोजनाओं के लिए केन्द्रीय सहायता	257536	190359	201759	227551
राज्य आयोजनाएं	252798	184208	196051	221816
संघ राज्य क्षेत्र की आयोजनाएं	4738	6151	5708	5735
जोड़ - राजस्व आयोजना व्यय	Total Revenue Plan Expenditure	357597	330019	335004
ख. पूंजी व्यय	B. Capital Expenditure			
1. केन्द्रीय आयोजना	91754	120833	127843	132033
2. राज्य और संघ राज्य क्षेत्र की आयोजनाओं के लिए केन्द्रीय सहायता	13293	14425	14349	14349
राज्य आयोजनाएं	11927	12535	12536	12550
संघ राज्य क्षेत्र की आयोजनाएं	1366	1890	1813	1799
जोड़ पूंजी आयोजना व्यय	Total Capital Plan Expenditure	105047	135258	142193
जोड़ - आयोजना व्यय	Total - Plan Expenditure	462644	465277	477197
केन्द्रीय आयोजना के लिए कुल बजट सहायता	Total Budget Support for Central Plan	191814	260493	261089
राज्य और संघ राज्य क्षेत्र की आयोजनाओं के लिए कुल केन्द्रीय सहायता	Total Central Assistance for State & UT Plans	270829	204784	216108
कुल - व्यय*	TOTAL EXPENDITURE*	1663673	1777477	1785391
ऋण शोधन	DEBT SERVICING			
1. ऋण की वापसी-अदायगी **	1. Repayment of debt**	207517	225574	250709
2. कुल ब्याज अदायगियां	2. Total Interest Payments	402444	456145	442620
3. कुल ऋण शोधन (1+2)	3. Total Debt Servicing(1+2)	609961	681719	693329
4. राजस्व प्राप्तियां	4. Revenue Receipts	1101473	1141575	1206084
5. 2 से 4 तक का प्रतिशत	5. Percentage of 2 to 4	36.54%	39.96%	36.70%

* प्राप्तियों द्वारा प्रतिसन्तुलित व्यय को छोड़कर।

* Excludes expenditure matched by receipts.

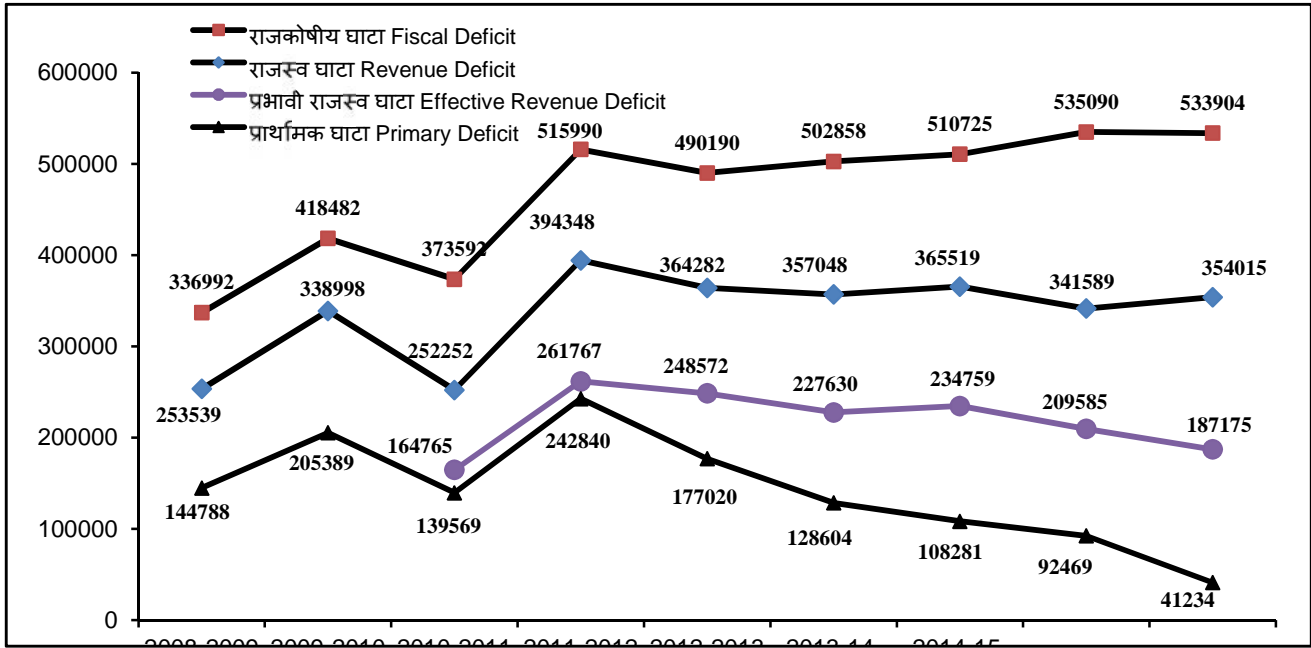
** ये आंकड़े सभी राजकोषीय हंडियों का उन्मोचन, नकद प्रबन्धन बिलों का उन्मोचन, ओवरड्राफ्ट, बाजार स्थिरीकरण योजना के अन्तर्गत अदायगी तथा सभी लोक लेखा संवितरणों सहित अर्थोपाय अग्रिमों के उन्मोचन (सब्सिडियों के बदले में जारी विशेष प्रतिभूतियों के उन्मोचन के सिवाय) को छोड़कर हैं।

** The figures exclude discharge of all Treasury bills, discharge of Cash Management Bills, discharge of Ways and Means Advances including Overdraft, repayment under MSS and all Public Account Disbursements (except discharge of Special Securities issued in lieu of Subsidies).

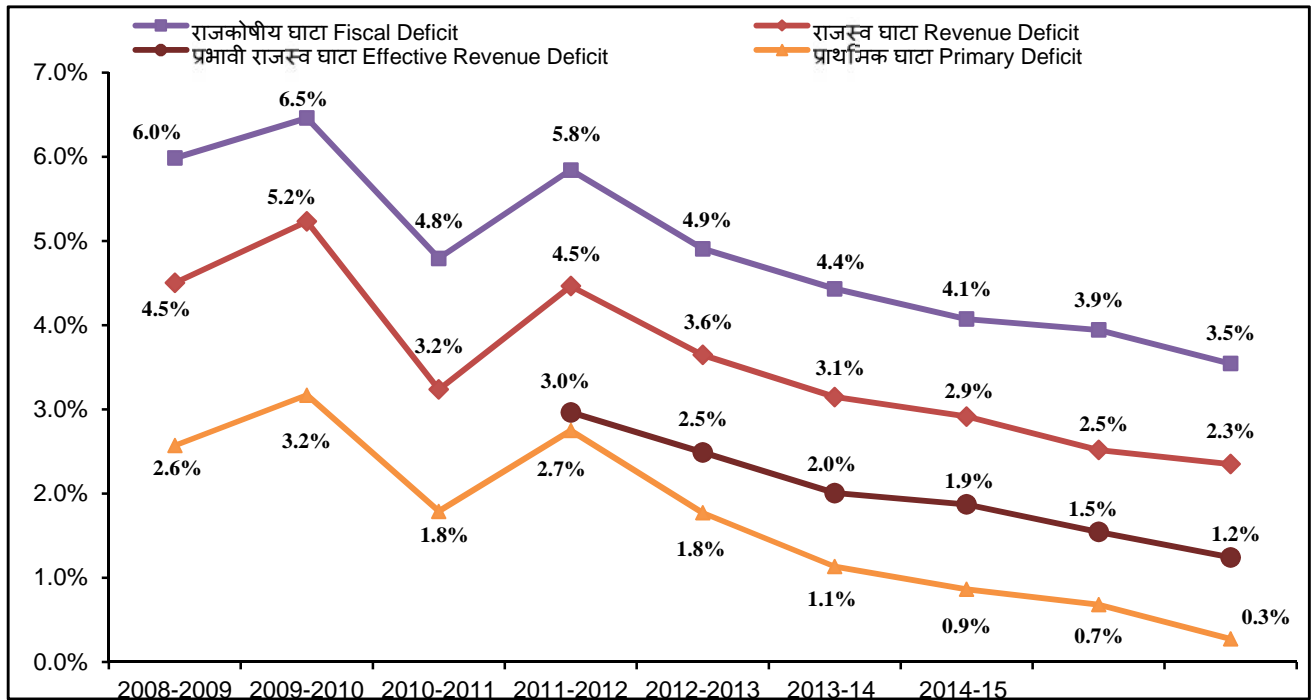


घाटे की प्रवृत्तियां DEFICIT TRENDS

₹ करोड़ ₹ in Crore



स.घ.उ. के प्रतिशत के रूप में AS A PERCENTAGE OF GDP



टिप्पणियां: 1. सघउ के निम्नलिखित अनुमानों के आधार पर घाटों का आकलन किया गया है।

(i) 2015-2016 (सं.अ.) ₹13567192 करोड़। (ii) 2016-2017 (ब.अ.) ₹15065010 करोड़।

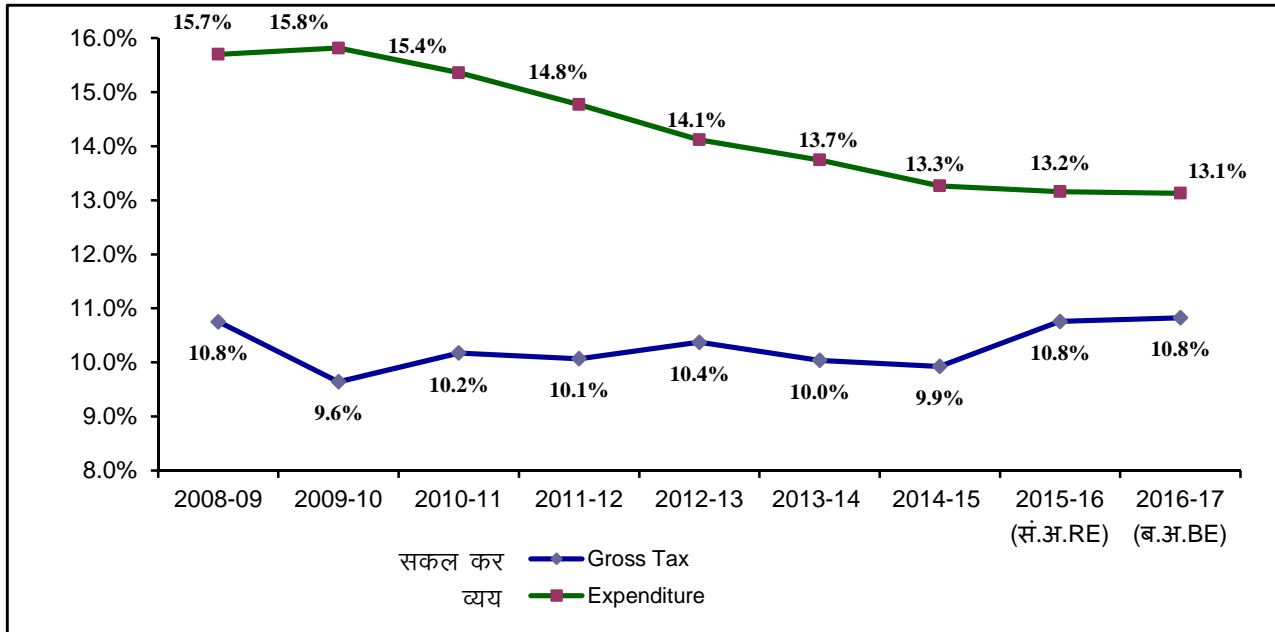
2. आधार वर्ष के रूप में 2011-12 के साथ सघउ अनुमान संशोधित ऋखला के अनुसार हैं जिन्हें सघउ के प्रतिशत के रूप में घाटों के आकलन के लिए अपनाया गया है।

Notes: 1. Deficits have been calculated on the basis of the following estimates of GDP.

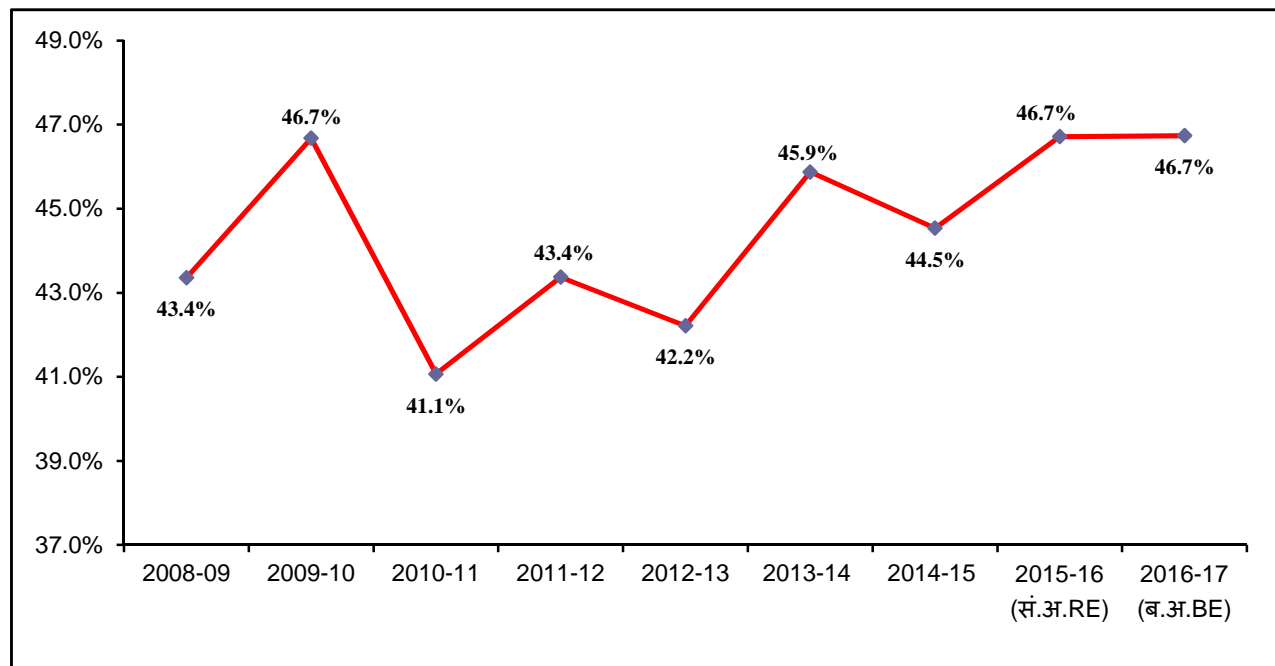
(i) 2015-2016 (RE) ₹13567192 crore. (ii) 2016-2017 (BE) ₹15065010 crore

2. GDP Estimates as per revised series with 2011-12 as base year, have been adopted for working out deficit as percentage of GDP.

स.घ.उ. के प्रतिशत के रूप में सकल कर प्राप्तियां और व्यय
GROSS TAX RECEIPTS AND EXPENDITURE AS PERCENTAGE OF GDP



ब्याज अदायगियां निवल कर राजस्व के प्रतिशत के रूप में
INTEREST PAYMENTS AS PERCENTAGE OF NET TAX REVENUE



टिप्पणी: सघउ अनुमान संशोधित ऋंखला, जिसमें 2011-12 को आधार वर्ष माना गया है, के अनुसार हैं, इसे सघउ के प्रतिशत के आकलन के लिए अपनाया गया है।

Note: GDP Estimates as per revised series with 2011-12 as base year, have been adopted for working out percentage of GDP.

राज्य और संघ राज्य क्षेत्र की सरकारों को अन्तरित संसाधन
Resources Transferred to State and U.T. Governments

(करोड़ रुपए) (In crore of Rupees)

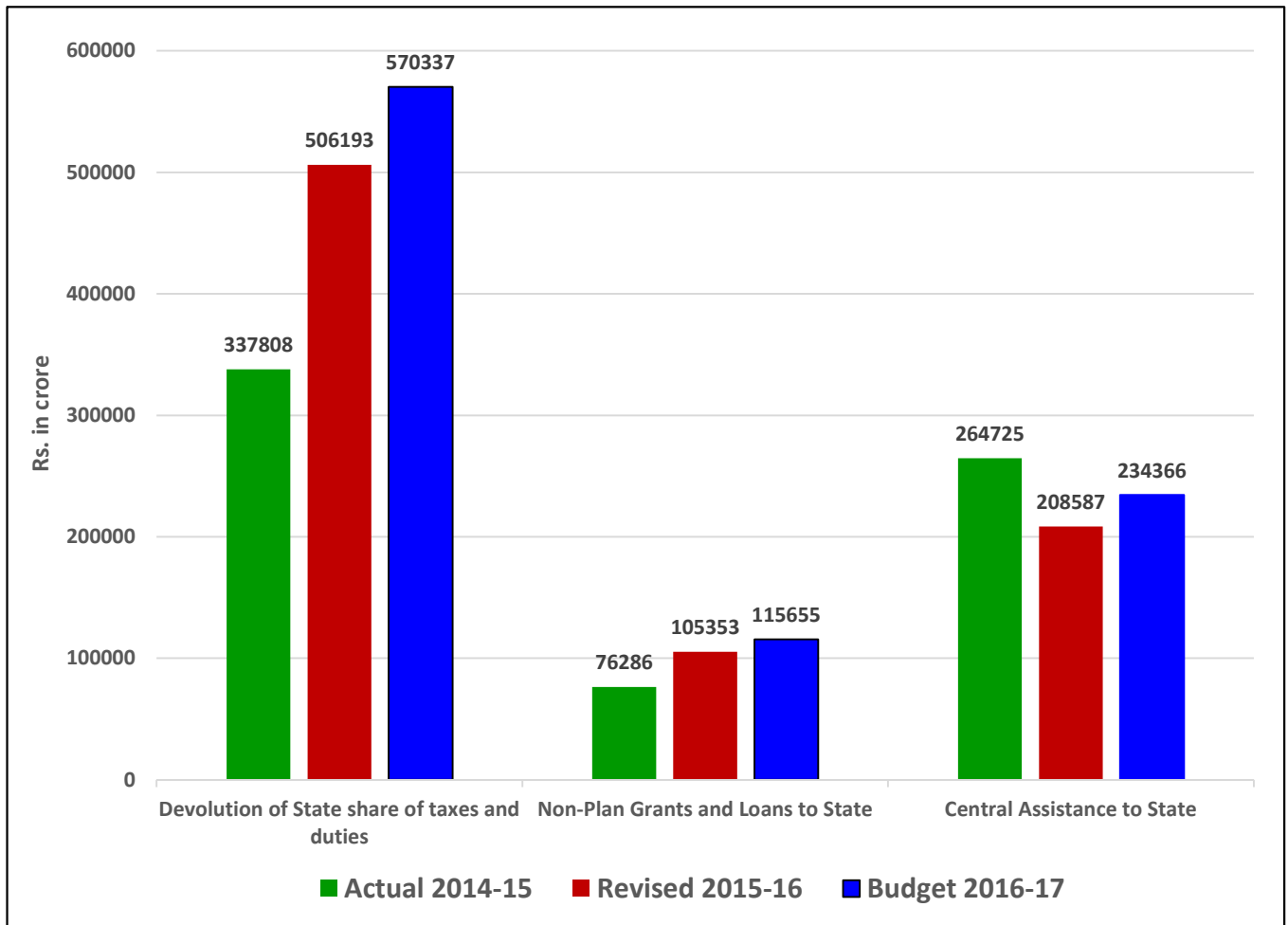
		2014-2015	2015-2016	2015-2016	2016-2017
		वास्तविक	बजट	संशोधित	बजट
		Actuals	अनुमान Budget Estimates	अनुमान Revised Estimates	अनुमान Budget Estimates
1	करों और शुल्कों में राज्यों का हिस्सा				
1	Devolution of States' share in taxes	337808	523958	506193	570337
2	आयोजना-भिन्न अनुदान और ऋण				
2	Non-Plan Grants & Loans	77198	108630	108312	118437
	अनुदान	77125	108552	108233	118356
	ऋण	73	78	79	81
3	आयोजनाओं के लिए केन्द्रीय सहायता (राज्य और संघ राज्य क्षेत्र)				
3	Central Assistance (State / UT Plan)	270829	219647	216108	241900
	अनुदान	258890	207147	203608	229400
	ऋण	11939	12500	12500	12500
4	कुल अनुदान और ऋण (2+3)	348027	328277	324420	360337
	अनुदान	336015	315699	311841	347756
	ऋण	12012	12578	12579	12581
5	घटाइए - ऋणों और अग्रिमों की वसूलियां				
5	Less-Recovery of Loans & Advances	10658	9272	9093	9473
	जिसमें से				
	5.1 राज्य सरकारें	10582	8817	8649	9028
	5.2 संघ राज्य क्षेत्र की सरकार	76	455	444	445
6	राज्य और संघ राज्य क्षेत्र की सरकारों को अन्तरित निवल संसाधन(1+4 - 5)	675177	842963	821520	921201
	जिसमें से				
	6.1 राज्य सरकारें	668237	834260	811484	911330
	6.2 संघ राज्य क्षेत्र की सरकार	6940	8703 *	10036	9871
	इसके अतिरिक्त -				
	राष्ट्रीय लघु बचत निधि से				
	राज्य सरकार की विशेष				
	प्रतिभूतियों में किया गया निवेश	48128	36835	59190	26375
	In addition -				
	National Small Savings Fund in Special State Government Securities				

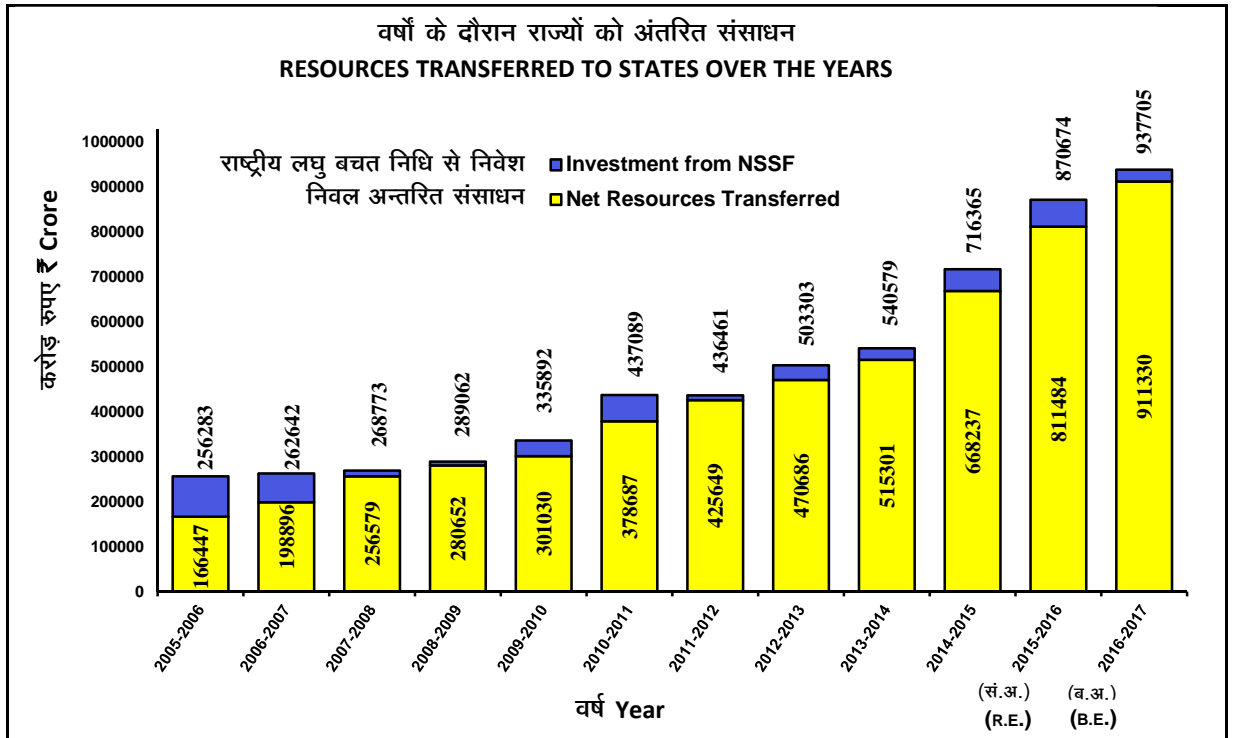
* Note : The difference of ₹ 5057 crore in UT Plan against provision made in Budget 2015-16 is on account of the provision for UT (with Legislature) being included in State Plan.

राज्यों को संसाधनों के अन्तरण में संरचनात्मक परिवर्तन
Compositional Shift in Transfer of Resources to States
 (बजट Budget 2016-17)

राज्यों को अन्तरित संसाधन
Resources Transferred to State

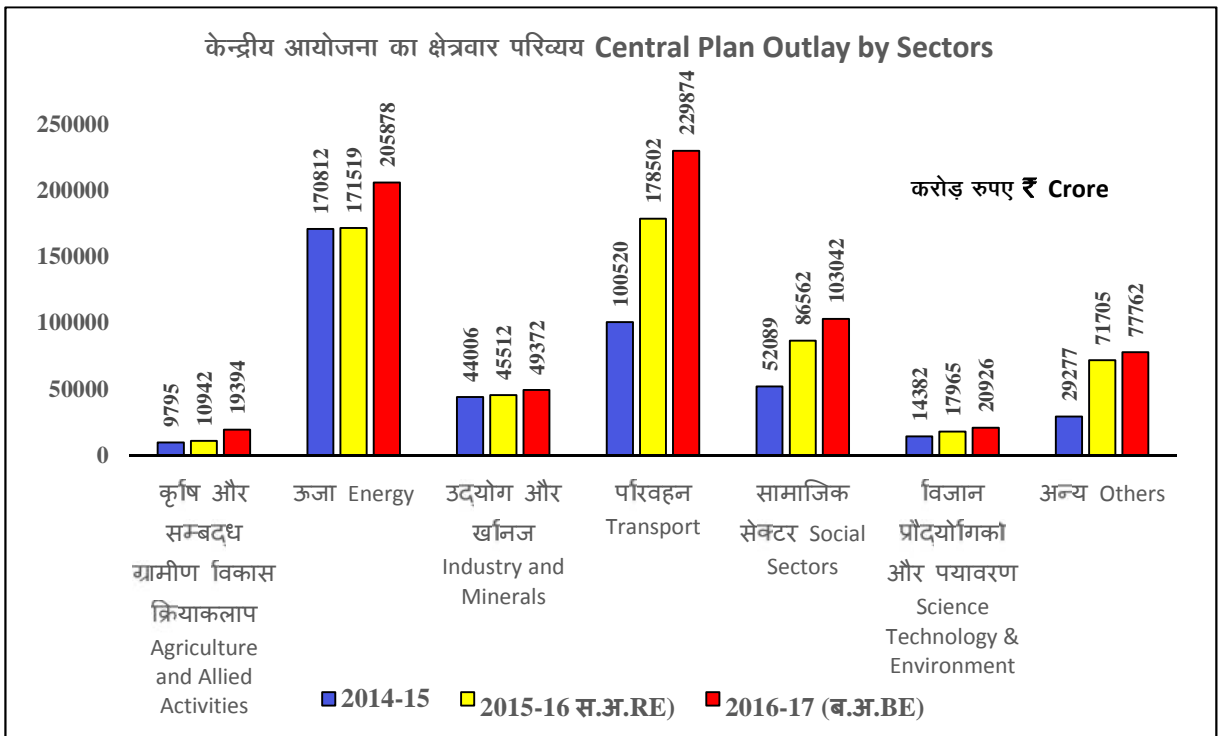
		₹ Crore		
		Actual 2014-15	Revised 2015-16	Budget 2016-17
1	करों और शुल्कों में राज्य हिस्से का अन्तरण Devolution of State share of taxes and duties	337808	506193	570337
2	राज्य को आयोजना भिन्न अनुदान और ऋण Non-Plan Grants and Loans to State	76286	105353	115655
3	राज्य को केंद्रीय आयोजना सहायता Central Assistance to State	264725	208587	234366
	जोड़ Total	678819	820133	920358





ग्राफ में दिए गए आंकड़ों में राज्यों को अन्तरित निवल संसाधनों की राशि का जोड़ और लघु बचत संग्रहणों में राज्यों का हिस्सा शामिल है, (राष्ट्रीय लघु बचत निधि से राज्य प्रतिभूतियों में निवेश) जो राज्यों/संघ राज्य क्षेत्रों की आयोजनाओं के वित्तपोषण के लिए एक संसाधन होता है।

The data in the graph is sum total of Net Resources Transferred to States and States' share in Small Savings collections (investment in State Securities from National Small Savings Fund) which constitutes a resource for financing States/UTs Plans.



केन्द्रीय आयोजना परिव्यय CENTRAL PLAN OUTLAY

(करोड़ रुपए) (In crore of Rupees)

		2014-2015 वास्तविक Actuals	2015-2016 बजट अनुमान Budget Estimates	2015-2016 संशोधित अनुमान Revised Estimates	2016-2017 बजट अनुमान Budget Estimates
बजट सहायता	Budget Support	191814	260493	261089	308109
सरकारी उद्यमों (स.उ.) आदि के आन्तरिक और बजट बाह्य संसाधन (आं.ब.बा.सं.)	Internal and Extra Budgetary Resources of Public Enterprises, etc.	229067	317889	321618	398139
जोड़ - केन्द्रीय आयोजना परिव्यय	Total - Central Plan Outlay	420881	578382	582707	706248

केन्द्रीय आयोजना का क्षेत्रवार परिव्यय Central Plan Outlay by Sectors

(स.उ. आदि के आं.ब.बा.सं. सहित including IEBR of PEs etc)

कृषि और सम्बद्ध क्रियाकलाप	Agriculture and Allied Activities	9795	11657	10942	19394
ग्रामीण विकास *	Rural Development*	1231	3131	3027	2751
सिंचाई और बाढ़-नियंत्रण	Irrigation and Flood Control	910	772	1105	1024
ऊर्जा	Energy	170812	167342	171519	205878
उद्योग और खनिज	Industry and Minerals	44006	43113	45512	49372
परिवहन **	Transport**	100520	193417	178502	229874
संचार	Communications	6437	12032	13451	13806
विज्ञान प्रौद्योगिकी और पर्यावरण	Science Technology & Environment	14382	19023	17965	20926
सामान्य आर्थिक सेवाएं	General Economic Services	16766	20333	38596	46685
सामाजिक सेवाएं ***	Social Services***	50858	81003	83535	100291
सामान्य सेवाएं	General Services	5164	26559	18553	16247
कुल जोड़	GRAND TOTAL	420881	578382	582707	706248

केन्द्रीय आयोजना का मंत्रालय/विभाग-वार परिव्यय Central Plan Outlay by Ministries/Departments

(स.उ. आदि के आं.ब.बा.सं. सहित including IEBR of PEs etc)

कृषि और किसान कल्याण मंत्रालय	Ministry of Agriculture and Farmers Welfare	8054	10670	10401	18709
कृषि, सहकारिता और किसान कल्याण विभाग	Department of Agriculture, Cooperation and Farmers Welfare	4766	5846	6259	13951
कृषि अनुसंधान और शिक्षा विभाग	Department of Agricultural Research and Education	2457	3691	3000	3700
पशु-पालन, डेरी और मात्स्यिकी विभाग	Department of Animal Husbandry, Dairying and Fisheries	831	1133	1142	1058
परमाणु ऊर्जा विभाग	Department of Atomic Energy	10183	15106	14959	15762
आयुर्वेद, योग एवं प्राकृतिक चिकित्सा, यूनानी, सिद्धा तथा होम्योपैथी (आयुष) मंत्रालय	Ministry of Ayurveda, Yoga and Naturopathy, Unani, Siddha and Homoeopathy (AYUSH)	342	690	569	650
रसायन और उर्वरक मंत्रालय	Ministry of Chemicals and Fertilisers	2920	959	3963	4333
रसायन और पेट्रो रसायन विभाग	Department of Chemicals and Petrochemicals	301	188	142	160

* इसमें ग्रामीण आवास के लिए व्यवस्था शामिल है लेकिन ग्रामीण सड़कों के लिए व्यवस्था शामिल नहीं है।

* Includes the provision for rural housing but excludes provision for rural roads.

** इसमें ग्रामीण सड़कों के लिए व्यवस्था शामिल है। ** Includes the provision for rural roads.

*** इसमें ग्रामीण आवास के लिए व्यवस्था शामिल नहीं है। ***Excludes provision for rural housing.

केन्द्रीय आयोजना का मंत्रालय/विभाग-वार परिव्यय
Central Plan Outlay by Ministries/Departments
 (स.उ. आदि के आं.ब.बा.सं. सहित including IEBR of PEs etc)

(करोड़ रुपए) (In crore of Rupees)

		2014-2015 वास्तविक Actuals	2015-2016 बजट अनुमान Budget Estimates	2015-2016 संशोधित अनुमान Revised Estimates	2016-2017 बजट अनुमान Budget Estimates
उर्वरक विभाग	Department of Fertilisers	2543	561	3670	4013
भेषज विभाग	Department of Pharmaceuticals	76	210	150	160
नागर विमानन मंत्रालय	Ministry of Civil Aviation	7671	5361	6306	4417
कोयला मंत्रालय	Ministry of Coal	10426	13137	13864	16644
वाणिज्य और उद्योग मंत्रालय	Ministry of Commerce and industry	3103	3690	4149	4965
वाणिज्य विभाग	Department of Commerce	1462	1425	1939	2300
औद्योगिक नीति तथा संवर्धन विभाग	Department of Industrial Policy and Promotion	1641	2265	2210	2665
संचार और सूचना प्रौद्योगिकी मंत्रालय	Ministry of Communications and Information Technology	10314	26820	25335	27996
डाक विभाग	Department of Posts	307	469	520	600
दूर-संचार विभाग	Department of Telecommunications	6392	22885	20783	22681
इलेक्ट्रॉनिक्स और सूचना प्रौद्योगिकी विभाग	Department of Electronics and Information Technology	3615	3466	4032	4715
उपभोक्ता मामले, खाद्य और सार्वजनिक वितरण मंत्रालय	Ministry of Consumer Affairs, Food and Public Distribution	383	1001	522	1390
उपभोक्ता मामले विभाग	Department of Consumer Affairs	132	180	176	1050
खाद्य और सार्वजनिक वितरण विभाग	Department of Food and Public Distribution	251	821	346	340
कारपोरेट कार्य मंत्रालय	Ministry of Corporate Affairs	18	24	20	20
संस्कृति मंत्रालय	Ministry of Culture	1417	1455	1417	1755
रक्षा मंत्रालय	Ministry of Defence	...	450	303	450
पूर्वोत्तर क्षेत्र विकास मंत्रालय	Ministry of Development of North Eastern Region	370	537	430	800
पेयजल एवं स्वच्छता मंत्रालय	Ministry of Drinking Water and Sanitation	143	231	2911	1462
पृथ्वी विज्ञान मंत्रालय	Ministry of Earth Sciences	900	1179	1013	1200
पर्यावरण, वन तथा जलवायु परिवर्तन मंत्रालय	Ministry of Environment, Forests and Climate Change	822	995	964	1143
विदेश मंत्रालय	Ministry of External Affairs	3380	5356	4661	4720
वित्त मंत्रालय	Ministry of Finance	17616	38274	44764	45485
आर्थिक कार्य विभाग	Department of Economic Affairs	8113	28465	16602	14800
वित्तीय सेवाएं विभाग	Department of Financial Services	9500	9805	28118	30625
व्यय विभाग	Department of Expenditure	4	4	44	60
खाद्य प्रसंस्करण उद्योग मंत्रालय	Ministry of Food Processing Industries	442	480	483	600
स्वास्थ्य और परिवार कल्याण मंत्रालय	Ministry of Health and Family Welfare	5851	7824	7719	11360
स्वास्थ्य और परिवार कल्याण विभाग	Department of Health and Family Welfare	5260	7111	7051	10610
स्वास्थ्य अनुसंधान विभाग	Department of Health Research	591	713	668	750
भारी उद्योग और सरकारी उद्यम मंत्रालय	Ministry of Heavy Industries and Public Enterprises	1033	1574	905	900
भारी उद्योग विभाग	Department of Heavy Industry	1028	1565	898	890
सरकारी उद्यम विभाग	Department of Public Enterprises	5	9	8	10
गृह मंत्रालय	Ministry of Home Affairs	4211	7379	6751	6971
आवास तथा शहरी गरीबी उन्मूलन मंत्रालय	Ministry of Housing and Urban Poverty Alleviation	8259	15794	18298	16993
मानव संसाधन विकास मंत्रालय	Ministry of Human Resource Development	14754	17672	16582	20158
स्कूली शिक्षा और साक्षरता विभाग	Department of School Education and Literacy	2597	2972	3209	4913
उच्चतर शिक्षा विभाग	Department of Higher Education	12158	14700	13373	15245
सूचना और प्रसारण मंत्रालय	Ministry of Information and Broadcasting	719	1115	950	1000

केन्द्रीय आयोजना का मंत्रालय/विभाग-वार परिव्यय
Central Plan Outlay by Ministries/Departments
 (स.उ. आदि के आं.ब.बा.सं. सहित including IEBR of PEs etc)

(करोड़ रुपए) (In crore of Rupees)

		2014-2015 वास्तविक Actuals	2015-2016 बजट अनुमान Budget Estimates	2015-2016 संशोधित अनुमान Revised Estimates	2016-2017 बजट अनुमान Budget Estimates
श्रम और रोजगार मंत्रालय	Ministry of Labour and Employment	1277	759	466	1439
विधि और न्याय मंत्रालय	Ministry of Law and Justice	956	244	244	365
सूक्ष्म, लघु और मध्यम उद्यम मंत्रालय	Ministry of Micro, Small and Medium Enterprises	2904	3043	3050	3439
खान मंत्रालय	Ministry of Mines	5654	2213	6030	6489
अल्पसंख्यक मामले मंत्रालय	Ministry of Minority Affairs	3069	2469	3713	2797
नवीन और नवीकरणीय ऊर्जा मंत्रालय	Ministry of New and Renewable Energy	3793	3661	5677	14193
पंचायती राज मंत्रालय	Ministry of Panchayati Raj	71	94	220	750
कार्मिक, लोक शिकायत और पेंशन मंत्रालय	Ministry of Personnel, Public Grievances and Pensions	227	260	229	250
पेट्रोलियम और प्राकृतिक गैस मंत्रालय	Ministry of Petroleum and Natural Gas	89180	76615	78078	89265
योजना मंत्रालय	Ministry of Planning	1723	2115	1962	200
विद्युत मंत्रालय	Ministry of Power	65268	61404	66370	79884
सड़क परिवहन और राजमार्ग मंत्रालय	Ministry of Road Transport and Highways	28679	82697	69422	103286
ग्रामीण विकास मंत्रालय	Ministry of Rural Development	5412	7490	6196	7837
ग्रामीण विकास विभाग	Department of Rural Development	5405	7440	6161	7616
भू-संसाधन विभाग	Department of Land Resources	7	50	35	221
विज्ञान और प्रौद्योगिकी मंत्रालय	Ministry of Science and Technology	5418	7289	7201	8100
विज्ञान और प्रौद्योगिकी विभाग	Department of Science and Technology	2497	3402	3402	4000
वैज्ञानिक और औद्योगिक अनुसंधान विभाग	Department of Scientific and Industrial Research	1594	2281	2193	2300
जैव प्रौद्योगिकी विभाग	Department of Biotechnology	1327	1607	1607	1800
पोत परिवहन मंत्रालय	Ministry of Shipping	1777	4547	3357	4183
कौशल विकास और उद्यमशीलता मंत्रालय	Ministry of Skill Development and Entrepreneurship	...	1500	1000	1700
सामाजिक न्याय और अधिकारिता मंत्रालय	Ministry of Social Justice and Empowerment	2097	3295	2420	2568
सामाजिक न्याय और अधिकारिता विभाग	Department of Social Justice and Empowerment	1759	2735	1880	1868
विकलांगजन सशक्तिकरण विभाग	Department of Empowerment of Persons with Disabilities	338	560	540	700
अन्तरिक्ष विभाग	Department of Space	4474	6000	5600	6000
सांख्यिकी और कार्यक्रम कार्यान्वयन मंत्रालय	Ministry of Statistics and Programme Implementation	266	403	200	220
इस्पात मंत्रालय	Ministry of Steel	11739	13085	11884	12324
कपड़ा मंत्रालय	Ministry of Textiles	2883	3523	3315	3350
पर्यटन मंत्रालय	Ministry of Tourism	867	1463	840	1500
जनजातीय कार्य मंत्रालय	Ministry of Tribal Affairs	600	1038	815	373
शहरी विकास मंत्रालय	Ministry of Urban Development	9754	13196	14982	16605
जल संसाधन, नदी विकास और गंगा संरक्षण मंत्रालय	Ministry of Water Resources, River Development and Ganga Rejuvenation	1647	1607	1922	3866
महिला और बाल विकास मंत्रालय	Ministry of Women and Child Development	448	989	653	2986
युवा मामले और खेल मंत्रालय	Ministry of Youth Affairs and Sports	856	1247	1130	1400
रेल मंत्रालय	Ministry of Railways	56512	98365	97493	121000
कुल जोड़	GRAND TOTAL	420882	578382	582707	706248

आयोजना 2016-2017 की विशेषताएं Highlights of Plan 2016-2017

2016-17 के लिए ₹550010 करोड़ की सकल बजटीय सहायता 2015-16 के संशोधित अनुमानों की तुलना में 15.26 प्रतिशत और बजट अनुमानों (2015-16) की तुलना में 18.2% अधिक है। इससे एक ओर अवसंरचना क्षेत्र में सार्वजनिक निवेश को आगे और अधिक बढ़ावा देने तथा दूसरी ओर विकासात्मक क्रियाकलापों पर व्यय और विशेषकर कृषि क्षेत्रक, सामाजिक कल्याण क्षेत्रों तथा रोजगार सृजन क्षेत्र में व्यय हेतु पर्याप्त धनराशि आवंटित करने में सरकार की प्रतिबद्धता का पता चलता है। 2016-17 का आयोजना प्राक्कलन केंद्रीय प्रायोजित स्कीमों के योक्तिकीकरण हेतु गठित मुख्यमंत्रियों के उपसमूह द्वारा की गई सिफारिशों के आधार पर संशोधित वित्तपोषण पैटर्न के आधार पर लगाया जाना है। सरकार के निर्णय के अनुसार, 'कोर ऑफ द कोर' स्कीमों के रूप में परिभाषित अनेक स्कीम के संबंध में मौजूदा वित्तपोषण पैटर्न में कोई बदलाव नहीं किया गया है। ऐसी स्कीमों की एक सूची अनुबंध 'क' पर भी संलग्न है। कोर स्कीमों जो राष्ट्रीय विकास एजेंडा में भी शामिल की गई हैं, से संबंधित वित्तपोषण पैटर्न के अनुसार वित्तपोषण की राशि का केंद्र और राज्यों द्वारा 60:40 के अनुपात (8 पूर्वोत्तर राज्यों तथा 3 हिमालय क्षेत्रीय राज्यों के लिए 90:10 के अनुपात) में साझा किया जाएगा। ऐसी स्कीमों की एक सूची अनुबंध 'ख' पर दी गई है। यदि उपर्युक्त सूची में शामिल की गई किसी स्कीम/उप-स्कीम में 60:40 से कम का केंद्रीय वित्तपोषण पैटर्न अपनाया जाता हो तो मौजूदा वित्तपोषण पैटर्न को जारी रखा जाएगा। अन्य सभी स्कीमों (जिनका अनुबंध क और ख में उल्लेख नहीं किया गया है) राज्य सरकारों के लिए वैकल्पिक होंगी तथा उनका केंद्र और राज्य सरकारों द्वारा वित्तपोषण पैटर्न 50:50 के अनुपात (8 पूर्वोत्तर राज्यों तथा 3 हिमालय क्षेत्रीय राज्यों के लिए 80:20 के अनुपात) में होगा।

The Gross budgetary support for 2016-17 at ₹550010 cr, shows an increase of 15.26% over the Revised Estimates of 2015-16, and 18.2% over BE 2015-16. It reflects the Government's commitment to further boost Public investment in Infrastructure on the one hand and provide sufficient allocation for development expenditure, particularly in of agriculture Sector, areas of social welfare and employment generation. The Plan estimates of 2016-17 have to be seen in the context of the revised funding pattern on the recommendation of the Sub-group of Chief Ministers on Rationalisation of Centrally Sponsored scheme. As per the decision of Government, the existing funding pattern of Schemes defined as 'core of the core' schemes have been retained. A list of these schemes is attached at Annexure A. The funding pattern of 'core' schemes, which form part of the National Development agenda, will be shared 60:40 between the Centre and the States (90:10 for the 8 North Eastern and 3 Himalayan states). A list of these schemes is attached at Annexure B. In case a scheme/sub-scheme in the above list has a Central Funding pattern less than 60:40, the existing funding pattern will continue. The other optional schemes has listed in Annexure 'B' will be optional for the State Governments and their fund sharing pattern will be 50:50 between the Centre and the States (80:20 for the 8 North Eastern States and 3 Himalayan States).

(₹ करोड़)

(₹ in Crore)

रोजगार सृजन**महात्मा गांधी राष्ट्रीय ग्रामीण रोजगार गारंटी योजना**

- 38500 वित्तीय वर्ष में प्रत्येक ग्रामीण परिवार, जिसमें वयस्क सदस्य अकुशल शारीरिक श्रम करने को राजी हों को 100 दिवस सवेतन रोजगार की कानूनी गारंटी प्रदान करने हेतु। 01.04.2008 से ग्रामीण क्षेत्रों वाले सभी जिलों को नरेगा के अंतर्गत लाया गया है।

राष्ट्रीय आजीविका मिशन (ग्रामीण एवं शहरी)

- 3325 गरीब ग्रामीण तथा शहरी परिवारों को लाभप्रद स्व-रोजगार तथा कुशल मजदूरी रोजगार अवसरों की पहुंच से सशक्त बनाकर उनकी गरीबी दूर करने हेतु। यह समाज के दुर्बल वर्गों जिनमें अ.जा./अ.ज.जा., महिला, अल्पसंख्यक और निःशक्त व्यक्ति शामिल हैं, को पर्याप्त कवरेज सुनिश्चित करेगी।
- 1439 प्रधान मंत्री रोजगार सृजन कार्यक्रम हेतु।

- 1700 प्रधान मंत्री कौशल विकास योजना हेतु।

आवास

- 20075 प्रधान मंत्री आवास योजना (ग्रामीण एवं शहरी) गांवों में गरीबी रेखा से नीचे रह रहे परिवारों को मकानों के निर्माण तथा कच्चे मकानों को पक्का करने हेतु सहायता उपलब्ध कराने के लिए। घरों के निर्माण के लिए कुल आवंटन की 60% राशि गरीबी रेखा से नीचे जीवन-यापन कर रहे अनु.जाति/अनु.ज.जाति के परिवारों के लिए है।

EMPLOYMENT GENERATION**Mahatma Gandhi National Rural Employment Guarantee Scheme**

- 38500 for providing a legal guarantee of 100 days of wage employment in a financial year to every rural household whose adult members volunteer to do unskilled manual work. All the districts covering rural areas have been brought under NREGA with effect from 01.04.2008.

National Livelihood Mission (Rural & Urban)

- 3325 for reducing poverty by enabling the poor Rural and Urban households to access gainful self-employment and skilled wage employment opportunities. It would ensure adequate coverage of vulnerable sections of the society including SCs/STs, women, minorities and persons with disabilities.
- 1439 for Prime Minister's Employment Generation Programme.

- 1700 for Pradhan Mantri Kaushal Vikas Yojana.

HOUSING

- 20075 Pradhan Mantri Awas Yojana (Rural and Urban) - for providing assistance to rural and urban BPL households for construction of houses and upgradation of kutcha houses. 60% of the total allocation is for construction of houses for BPL families of SCs/STs.

ग्रामीण विकास**प्रधान मंत्री ग्राम सड़क योजना**

- 19000 अच्छी बारहमासी सड़कों के जरिए कनेक्ट न हुए पात्र ग्रामीण निवासियों हेतु कनेक्टिविटी की व्यवस्था कराने हेतु। मौजूदा ग्रामीण सड़कों का व्यवस्थित स्तरोन्नयन भी इस स्कीम का अनिवार्य भाग है।
- 5000 सभी ग्रामीण बसावटों को स्वच्छ पेयजल उपलब्ध कराने के प्रयासों में राज्यों को सहायता देने के लिए राष्ट्रीय ग्रामीण पेयजल कार्यक्रम
- 9000 ग्रामीण स्वच्छता के लिए स्वच्छ भारत अभियान

सिंचाई**प्रधान मंत्री कृषि सिंचाई योजना**

- 2340 सूक्ष्म कृषि का विकास (प्रति बूंद अधिक फसल)
- 1500 एकीकृत जलसंभर विकास कार्यक्रम
- 2000 त्वरित सिंचाई लाभ और बाढ़ प्रबंधन कार्यक्रम सहित

कृषि

- 5500 प्रधान मंत्री राष्ट्रीय फसल बीमा योजना
- 5400 राष्ट्रीय कृषि विकास योजना (राज्य आयोजना)
- 6949 कृषि उन्नति योजना हेतु

पशुपालन, डेयरी एवं मात्स्यिकी

- 1150 श्वेत क्रांति राष्ट्रीय पशुधन विकास योजना)
- 450 नील क्रांति (अंतर्देशीय और समुद्री मात्स्यिकी सहित)

खाद्य एवं सार्वजनिक वितरण

- 52 भारतीय खाद्य निगम/राज्य सरकारों के लिए गोदामों के निर्माण हेतु।
- 154 भाण्डागारण क्षमता के निर्माण हेतु।
- 75 सार्वजनिक वितरण प्रणाली प्रचालनों के कंप्यूटरीकरण हेतु।

पर्यावरण एवं वन

- 185 हरित भारत मिशन: राष्ट्रीय वनीकरण
- 295 बाघ परियोजना हेतु

सूक्ष्म, लघु तथा मध्यम उद्यम

- 530 खादी-ग्राम तथा कॉयूर उद्योग के विकास हेतु।
- 485 प्रौद्योगिकी उन्नयन तथा गुणवत्ता प्रमाणन हेतु।
- 351 अवसंरचना विकास कार्यक्रम हेतु।

उपभोक्ता मामले

- 900 मूल्य स्थिरीकरण निधि हेतु।
- 94 उपभोक्ता संरक्षण हेतु।

स्कूली शिक्षा एवं साक्षरता

- 22500 सर्व शिक्षा अभियान हेतु।
- 9700 स्कूलों में मिड डे मील के राष्ट्रीय कार्यक्रम हेतु।
- 3700 राष्ट्रीय माध्यमिक शिक्षा अभियान हेतु।

उच्चतर शिक्षा

- 5755 तकनीकी शिक्षा हेतु।
- 2050 विश्वविद्यालय अनुदान आयोग हेतु।
- 1300 राष्ट्रीय उच्चतर शिक्षा अभियान हेतु।

महिला एवं बाल विकास

- 15860 एकीकृत बाल विकास सेवाओं हेतु (आईसीडीएस)।
- 500 निर्भया निधि हेतु।
- 400 एकीकृत बाल संरक्षण स्कीम हेतु।
- 307 महिलाओं के संरक्षण तथा सशक्तीकरण हेतु।
- 100 बेटे बचाओ बेटे पढ़ाओ अभियान हेतु।

RURAL DEVELOPMENT**Pradhan Mantri Gram Sadak Yojana**

- 19000 for providing connectivity to eligible unconnected rural habitations through good all-weather roads. The systematic upgradation of existing rural roads is also an essential component of the scheme.

Rural Drinking Water and Sanitation

- 5000 National Rural Drinking Water Programme for supplementing the States in their effort to provide safe drinking water to all rural habitations.
- 9000 Swachh Bharat Abhiyan for rural sanitation.

IRRIGATION**Pradhan Mantri Krishi Sinchai Yojana**

- 2340 Development of Micro irrigation (per drop more crop).
- 1500 Integration Watershed Development Programme.
- 2000 Accelerated irrigation benefit and flood management programme).

AGRICULTURE

- 5500 for Pradhan Mantri Fasal Bima Yojana.
- 5400 for Rashtriya Krishi Vikas Yojana.
- 6949 for Krishi Unnati Yojana.

ANIMAL HUSBANDRY, DAIRYING AND FISHERIES

- 1150 White Revolution (Rashtriya Pashudhan Vikas Yojna)
- 450 Blue Revolution (including inland and marine fisheries).

FOOD AND PUBLIC DISTRIBUTION

- 52 for construction of Godowns by Food Corporation of India/State Governments.
- 154 for construction of warehousing capacity.
- 75 for computerization of Public Distribution System operations.

ENVIRONMENT AND FORESTS

- 185 for Green India Mission: National Afforestation Programme,
- 295 for Project Tiger.

MICRO, SMALL AND MEDIUM ENTERPRISES

- 530 for Development of Khadi, Village & Coir Industries.
- 485 for Technology Upgradation and Quality Certification
- 351 for Infrastructure Development Programme.

CONSUMER AFFAIRS

- 900 for Price Stabilization Fund.
- 94 for Consumer Protection.

SCHOOL EDUCATION AND LITERACY

- 22500 for Sarva Shiksha Abhiyan.
- 9700 for National Programme of Mid Day Meals in Schools.
- 3700 for Rashtriya Madhyamik Shiksha Abhiyan.

HIGHER EDUCATION

- 5755 for Technical Education.
- 2050 for University Grants Commission.
- 1300 for Rashtriya Uchchatar Shiksha Abhiyan.

WOMEN AND CHILD DEVELOPMENT

- 15860 for Integrated Child Development Services (ICDS).
- 500 for Nirbhaya Schemes.
- 400 for Integrated Child Protection Scheme.
- 307 for Protection and Empowerment of Women.
- 100 for Beti Bachao Beti Padhao Campaign.

सूचना प्रौद्योगिकी

- 1282 डिजिटल इंडिया कार्यक्रम और दूरसंचार तथा इलेक्ट्रॉनिकी उद्योगों (अम्ब्रेला कार्यक्रम) हेतु।
- 800 भारतीय विशिष्ट पहचान प्राधिकरण हेतु (श्री) प्रत्येक नागरिक के लिए विशिष्ट पहचान संख्या जारी करने हेतु (ii) मजबूत, सार्वभौमिक और किफायती आनलाईन प्रमाणन सेवाएं देने हेतु (iii) आधार समर्थित अनुप्रयोग और भुगतान आदि सरल बनाने हेतु।

स्वास्थ्य

- 19000 राष्ट्रीय स्वास्थ्य मिशन
- 2450 प्रधानमंत्री स्वास्थ्य सुरक्षा योजना हेतु।
- 1500 राष्ट्रीय स्वास्थ्य सुरक्षा योजना हेतु।

आयुष

- 210 आयुर्वेद प्रणाली के विकास हेतु।
- 265 यूनानी प्रणाली के विकास हेतु।
- 400 राष्ट्रीय स्वास्थ्य मिशन (आयुष प्रणाली) हेतु।

सूचना तथा प्रसारण

- 650 प्रसारण क्षेत्र के लिए।
- 125 विकास संचार के जरिए जनता का सशक्तीकरण।
- 13 जम्मू और कश्मीर, केरल, महाराष्ट्र और मिजोरम में आईआईएमसी के चार नए क्षेत्रीय केंद्र खोलने के लिए।

शहरी विकास

- 7205 पुनरुद्धार और शहरी परिवर्तन हेतु स्मार्ट शहर और अटल मिशन (अमृत)।
- 10000 मेट्रो रेल परियोजनाओं में इक्विटी निवेश के लिए।
- 200 राष्ट्रीय विरासत शहरों के कार्यक्रम हेतु।
- 2300 स्वच्छ भारत मिशन (शहरी)।

सड़कें और राजमार्ग

- **55000 सड़कें और राजमार्ग**
जिसमें
- 12153 भारतीय राष्ट्रीय राजमार्ग प्राधिकरण में निवेश
- 15500 राष्ट्रीय राजमार्ग (मूल कार्य)
- 5000 पूर्वोत्तर क्षेत्र हेतु विशेष त्वरित सड़क विकास कार्यक्रम।

विद्युत

- 3000 दीनदयाल उपाध्याय ग्राम ज्योति योजना हेतु।
- 5500 समेकित विद्युत विकास योजना हेतु।

पर्यटन

- 900 पर्यटन अवसंरचना विकास स्कीमें - प्रसाद, स्वदेश दर्शन हेतु।

वस्त्र

- 1480 संशोधित प्रौद्योगिकी उन्नयन निधि स्कीम हेतु।
- 700 ग्राम और लघुद्योग हेतु।
- 300 मेगा क्लस्टरों के विकास हेतु।

सामाजिक न्याय और अधिकारिता

- 2791 अनुसूचित जातिओं के लिए मैट्रिकोत्तर छात्रवृत्ति हेतु।
- 885 अन्य पिछड़े वर्गों के लिए मैट्रिकोत्तर छात्रवृत्ति हेतु।

निःशक्त मामले

- 130 विकलांग व्यक्तियों के लिए सहायता और उपकरणों हेतु
- 193 सुगम्य भारत अभियान हेतु।
- 113 विकलांगजनों के लिए विभिन्न राष्ट्रीय संस्थानों हेतु।

INFORMATION TECHNOLOGY

- 1282 Digital India Programme and telecommunication and Electronic Industries (Umbrella Programme).
- 800 For Unique Identification Authority of India for (i) issue of unique identification numbers for every resident, (ii) providing robust, ubiquitous and cost effective online authentication services, (iii) facilitating Aadhaar-enabled applications and payments, etc.

HEALTH

- 19000 for National Health Mission.
- 2450 for Pradhan Mantri Swasthya Suraksha Yojana.
- 1500 for Rashtriya Swasthya Suraksha Yojana.

AYUSH

- 210 for support to AYUSH System.
- 265 for Research and Development.
- 400 for National Health Mission (AYUSH System).

INFORMATION AND BROADCASTING

- 650 for broadcasting sector.
- 125 People's Empowerment through Development Communication.
- 13 opening up of four new Regional Centers of IIMC in J&K, Kerala, Maharashtra, and Mizoram States.

URBAN DEVELOPMENT

- 7205 Smart Cities & Atal Mission for Rejuvenation & Urban Transformation (AMRUT).
- 10000 for equity investment in Metro Rail Projects.
- 200 for National Heritage Cities Programme.
- 2300 Swachh Bharat Mission (Urban).

ROADS & HIGHWAYS

- **55000 Roads & Highways.**
of which
- 12153 Investment in National Highways Authority of India.
- 15500 National Highways (Original Works).
- 5000 Special Accelerated Road Development Programme for North East Region.

POWER

- 3000 for Deen Dayal Upadhyay Gram Jyoti Yojana.
- 5500 for Integrated Power Development Scheme.

TOURISM

- 900 for tourism infrastructure development schemes; PRASAD, Swadesh Darshan.

TEXTILES

- 1480 for Amended Technology Upgradation Fund Scheme.
- 700 for Village and Small Industries.
- 300 for Development of mega clusters.

SOCIAL JUSTICE AND EMPOWERMENT

- 2791 for Post-Matric scholarship for Scheduled Castes.
- 885 for Post-Matric scholarship for Other Backward Classes.

DISABILITY AFFAIRS

- 130 for Aids and Appliances for Handicapped.
- 193 for Sugamya Bharat Abhiyan.
- 113 for various National Institutes for Disabled Persons.

जनजातीय कार्य

- 1400 संविधान के अनुच्छेद 275(1) के परन्तुक (I) के अंतर्गत स्कीम के लिए सहायता।
- 1250 जनजातीय उप-योजना को विशेष केंद्रीय सहायता।
- 1200 अ.ज.जा. के बच्चों की शिक्षा के लिए अंब्रेला योजना हेतु।
- 600 वन बंधु कल्याण योजना हेतु।

पूर्वोत्तर क्षेत्र विकास

- 800 पूर्वोत्तर क्षेत्र की स्कीमों हेतु।
- 700 संसाधनों के अत्यपगत केंद्रीय पूल हेतु (केंद्रीय)।

अल्पसंख्यक मामले

- 385 'नई मंजिल' हेतु (शिक्षा और आजीविका कार्यक्रम)।
- 1395 पूर्व और मैट्रिक छात्रवृत्ति

गृह मंत्रालय

- 2540 सीमा प्रबंधन और विकास कार्यक्रम।
- 150 मोबाइल वाहनों और नियंत्रण कक्षों द्वारा पीड़ितों से विपत्ति संकेतों के बैकएंड समेकन हेतु (निर्भया कोष से)।

विज्ञान और प्रौद्योगिकी

- 4000 विज्ञान और प्रौद्योगिकी हेतु।
- 2300 वैज्ञानिक और प्रौद्योगिक अनुसंधान हेतु।
- 1600 जैव प्रौद्योगिकी हेतु।

अंतरिक्ष

- 4200 अंतरिक्ष प्रौद्योगिकियों हेतु।
- 843 अंतरिक्ष अनुप्रयोगों हेतु।
- 796 इनसेट उपग्रह प्रणाली।

नागर विमानन

- 1700 एयर इंडिया लि. में इक्विटी के निषेचन हेतु।

परमाणु ऊर्जा

- 3122 अनुसंधान और विकास हेतु।
- 2778 उद्योग क्षेत्र की परियोजनाओं हेतु।
- 9860 परमाणु विद्युत स्कीमों हेतु (आ.ब.बा.सं. सहित)।

पृथ्वी विज्ञान

- 360 प्रचालनात्मक मौसम सेवाओं और मानसून के पूर्वानुमान में सुधार लाने के लिए वायुमंडलीय सर्वेक्षण प्रणाली नेटवर्क में संवर्द्धन, प्रचालन और अनुसंधान के लिए।
- 355 विभिन्न क्षेत्रों में हिंद महासागर और महासागरीय परामर्शदारी में महासागरीय सर्वेक्षणात्मक नेटवर्क और सूत्र की और तूफानों के समुद्री नायदा की चेतावनी जारी करना।

खेल

- 350 राष्ट्रीय युवा सशक्तीकरण अभियान।
- 215 'खेलो इंडिया' के लिए।

राष्ट्रीय कला संस्कृति विकास

- 300 कला संस्कृति विकास योजना के लिए।

रसायन और पेट्रो-रसायन

- 120 रसायन और पेट्रो-रसायन उद्योगों के संवर्द्धन के लिए।

भेषज

- 100 8 राष्ट्रीय भेषज शिक्षा और अनुसंधान संस्थान (निपेर) और 3 नए निपेर को खोलना।
- 35 जन औषधि हेतु।

TRIBAL AFFAIRS

- 1400 for Assistance for scheme under provisio (I) of Article 275 (1) of the Constitution.
- 1250 for Special Central Assistance to Tribal Sub-plan.
- 1200 for Umbrella Scheme for Education of ST children.
- 600 for Van Bandhu Kalyan Yojana.

DEVELOPMENT OF NORTH EASTERN REGION

- 800 for Schemes of North Eastern Council.
- 700 for Non Lapsable Central Pool of Resources (Central).

MINORITY AFFAIRS

- 385 for 'Nai Manzil' (Education and Livelihood Programme).
- 1395 for Pre and Post Matric scholarship.

HOME AFFAIRS

- 2540 for Border Management and Development Programme.
- 150 for backend integration of distress signal from victims with mobile vans and control rooms (from Nirbhaya fund).

SCIENCE AND TECHNOLOGY

- 4000 for Science & Technology.
- 2300 for Scientific and Industrial Research.
- 1600 for Biotechnology.

SPACE

- 4200 for Space Technologies.
- 843 for Space Applications.
- 796 for INSAT Satellite System.

CIVIL AVIATION

- 1700 for equity infusion in Air India Limited.

ATOMIC ENERGY

- 3122 for Research and Development.
- 2778 for Industrial and Mineral Sector Projects.
- 9860 for Nuclear Power Schemes (inclusive of IEBR).

EARTH SCIENCES

- 360 for augmentation, operation and maintenance of Atmospheric Observation Systems Network to improve operational weather services and monsoon forecast.
- 355 for ocean observational networks in the Indian Ocean and Ocean advisory in various sectors and issue of warning of ocean disasters of Tsunami and Storm surges.

SPORTS

- 350 for Rashtriya Yuva Sashaktikaran Abhiyan.
- 215 for 'Khelo India'.

RASHTRIYA KALA SANSKRITI VIKAS

- 300 for Kala Sanskriti Vikas Yojana.

CHEMICALS AND PETROCHEMICALS

- 120 for promotion of Chemical and Petrochemical Industries.

PHARMACEUTICALS

- 100 for 8 National Institute of Pharmaceutical Education and Research (NIPER) and opening of 3 New NIPER.
- 35 for Jan Aushadhi.

उद्योग

- 1400 दिल्ली, मुंबई औद्योगिक गलियारा परियोजना हेतु।
- 200 निवेश संवर्धन/मेक इन इंडिया हेतु।
- 300 भारतीय चमड़ा विकास कार्यक्रम हेतु।

डाक

- 150 भारतीय डाक भुगतान बैंक के लिए।
- 300 मशीनीकरण और आधुनिकीकरण के लिए।

वित्त

- 25000 सरकारी क्षेत्र के बैंकों के पुनर्पुंजीकरण हेतु।
- 1500 प्रधान मंत्री मुद्रा योजना के लिए।
- 900 मुद्रा बैंक के लिए।
- 600 इंडिया एस्पोरेशन फंड के लिए।
- 500 नाबार्ड के लिए।
- 450 आम आदमी बीमा योजना के लिए।
- 200 अटल पेंशन योजना के लिए।

जल संसाधन, नदी विकास और गंगा पुनरुद्धार

- 2250 पवित्र गंगा की सफाई हेतु नमामी गंगे
- 660 जल संसाधन विकास के लिए।
- 250 राष्ट्रीय नदी संरक्षण योजना के लिए।

नवीकरणीय ऊर्जा

- 4000 सौर ऊर्जा कार्यक्रम के लिए।
- 400 पवन ऊर्जा कार्यक्रम के लिए।

*(वास्तविक लक्ष्य)***उर्वरक**

- 237.89 लाख मीट्रिक टन नाइट्रोजन युक्त उर्वरक उत्पादन लक्षित।
- 176.81 लाख मीट्रिक टन फॉस्फेटिक उर्वरक उत्पादन लक्षित।

कोयला और लिग्नाइट

- 724.70 मि.टन वर्ष 2016-17 के दौरान कोयले की घरेलू उपलब्धता आंकी गई है, जो कोल इंडिया लि. और अन्य से पूरा करने का अनुमान है।
- 26.80 मिलियन टन लिग्नाइट उत्पादन का अनुमान वर्ष 2016-17 के दौरान ।

इस्पात

- 29.00 मिलियन टन राष्ट्रीय खनिज विकास निगम लिमिटेड द्वारा लौह अयस्क उत्पादन का लक्ष्य रखा गया।
- 19.07 मिलियन टन भारतीय इस्पात प्राधिकरण लि. और राष्ट्रीय इस्पात निगम लि. द्वारा विक्रय योग्य इस्पात का उत्पादन करने का लक्ष्य रखा गया।

नवीन और नवीकरणीय ऊर्जा

- 12000 मेगावाट सौर विद्युत।
- 4100 मेगावाट पवन ऊर्जा।

रेलवे

- 1500 किलोमीटर ट्रैक का नवीकरण।
- 2000 किलोमीटर मार्ग का विद्युतीकरण।
- 800 किलोमीटर का गेज परिवर्तन।
- 400 किलोमीटर नई लाइनें।
- 1600 किलोमीटर डबल लाइन करना।
- 747 अतिरिक्त लोकोमोटिव विनिर्माण।

INDUSTRY

- 1400 for Grants to Delhi Mumbai Industrial Corridor Project.
- 200 for Investment Promotion/ Make in India.
- 300 for Indian Leather Development Programme.

POSTS

- 150 for India Posts Payment Bnak.
- 300 for Mechanisation and Modernisation.

FINANCE

- 25000 for recapitalisation of Public Sector Banks.
- 1500 for Pradhan Mantri Mudra Yojana.
- 900 for Mudra Bank.
- 600 for India Aspiration Fund.
- 500 for NABARD.
- 450 for Aam Admi Blma Yojana.
- 200 for Atal Pension Yojana.

WATER RESOURCES RIVER DEVELOPMENT AND GANGA REJUVENATION

- 2250 for Namami Gange for cleaning of the Holy Ganga.
- 660 for Water Resource Management.
- 250 for National River Conservation Plan.

RENEWABLE ENERGY

- 4000 for Solar Energy Programme.
- 400 for Wind Energy Programme.

*(Physical Targets)***FERTILIZER**

- 237.89 lakh MT of Nitrogenous Fertiliser production targeted.
- 176.81 lakh MT of Phosphatic Fertiliser production targeted.

COAL AND LIGNITE

- 724.70 Million tones of domestic production of Coal has been estimated during 2016-17, which is projected to be met from Coal India Limited and others.
- 26.80 Million tones of Lignite production estimated during 2016-17.

STEEL

- 29.00 million tonnes of Iron ore production targeted by National Mineral Development Corporation Ltd.
- 19.07 million tones of saleable steel production by Steel Authority of India Ltd. and Rashtriya Ispat Nigam Ltd. targeted.

NEW AND RENEWABLE ENERGY

- 12000 MW Solar power.
- 4100 MW Wind Energy.

RAILWAYS

- 1500 kilometers of track renewal.
- 2000 kilometers of electrification.
- 800 kilometers of gauge conversion.
- 400 kilometers of new lines.
- 1600 kilometers of Doubling.
- 747 locos additional manufacture.

राज्य और संघ राज्य क्षेत्र आयोजना का मंत्रालय/विभाग-वार परिव्यय
State and U.T. Plan Outlay by Ministries/Departments

(करोड़ रुपए) (In crore of Rupees)

		2014-2015	2015-2016	2015-2016	2016-2017		
		वास्तविक	बजट	संशोधित	बजट		
		Actuals	अनुमान Budget Estimates	अनुमान Revised Estimates	अनुमान Budget Estimates		
1	कृषि मंत्रालय	1	Ministry of Agriculture	15072	11150	9583	13274
2.	आयुर्वेद, योग तथा प्राकृतिक चिकित्सा, यूनानी, सिद्धा तथा होम्योपैथी (आयुष) मंत्रालय	2	Ministry of Ayurveda, Yoga & Naturopathy, Unani, Siddha and Homoeopathy	119	300	320	394
3.	पेयजल और स्वच्छता मंत्रालय	3	Ministry of Drinking Water and Sanitation	11938	6000	7982	12537
4.	पर्यावरण, वन और जलवायु परिवर्तन मंत्रालय	4	Ministry of Environment, Forests and Climate Change	692	450	481	856
5.	वित्त मंत्रालय	5	Ministry of Finance	65969	16000	16000	14850
6.	खाद्य प्रसंस्करण उद्योग मंत्रालय	6	Ministry of Food Processing Industries	125
7.	स्वास्थ्य एवं परिवार कल्याण मंत्रालय	7	Ministry of Health and Family Welfare	19486	18500	20145	20511
8.	गृह मंत्रालय	8	Ministry of Home Affairs	2224	990	1465	1813
9.	आवास एवं शहरी गरीबी उन्मूलन मंत्रालय	9	Ministry of Housing and Urban Poverty Alleviation	2230	4500	1624	4796
10.	मानव संसाधन विकास मंत्रालय	10	Ministry of Human Resources Development	40107	36842	36567	35987
11.	श्रम और रोजगार मंत्रालय	11	Ministry of Labour and Employment	...	1391	172	111
12.	विधि और न्याय मंत्रालय	12	Ministry of Law and Justice	...	500	500	460
13.	अल्पसंख्यक कार्य मंत्रालय	13	Ministry of Minority Affairs	...	1232	...	992
14.	सड़क परिवहन और राजमार्ग मंत्रालय	14	Ministry of Road Transport and Highways	2065	2868	2810	10833
15.	ग्रामीण विकास मंत्रालय	15	Ministry of Rural Development	64292	65673	72922	79776
16.	सामाजिक न्याय और अधिकारिता मंत्रालय	16	Ministry of Social Justice and Empowerment	3551	3727	4023	4617
17.	सांख्यिकी और कार्यक्रम कार्यान्वयन मंत्रालय	17	Ministry of Statistics and Programme Implementation	3350	3950	3950	3980
18.	कपड़ा मंत्रालय	18	Ministry of Textiles	406
19.	जनजातीय कार्य मंत्रालय	19	Ministry of Tribal Affairs	3232	3754	3735	4427
20.	शहरी विकास मंत्रालय	20	Ministry of Urban Development	2848	6000	3855	6668
21.	जल संसाधन, नदी विकास और गंगा संरक्षण मंत्रालय	21	Ministry of Water Resources, River Development and Ganga Rejuvenation	3261	2000	4510	1625
22.	महिला एवं बाल विकास मंत्रालय	22	Ministry of Women and Child Development	17768	9000	16327	14258
23.	युवा मामले एवं खेल मंत्रालय	23	Ministry of Youth Affairs and Sports	138	120	74	...
24.	पूर्वोत्तर क्षेत्र विकास मंत्रालय	24	Ministry of DONER	1325	1798	1543	1600
25.	संघ राज्य क्षेत्र	25	UNION TERRITORIES	6104	8041	7521	7534
	राज्य और संघ राज्य क्षेत्र आयोजनाओं के लिए कुल केन्द्रीय सहायता		Total Central Assistance for State and Union Territory Plans	266300	204784	216108	241900

राज्य आयोजनाओं के लिए केंद्रीय सहायता के अंतर्गत प्रमुख कार्यक्रम
Major Programmes under Central Assistance for State Plans

(करोड़ रुपए) (In crores of rupees)

		बजट Budget 2016-17
I. अनुदान/ऋण	I. Grants/Loans	60614.06
1 विशेष सहायता	1 Special Assistance	9000.00
2 स्वायत्त परिषदों और संविधान की छठी अनुसूची के तहत शामिल क्षेत्रों को अनुदान	2 Grants to Autonomous Councils and areas covered under the sixth schedule of the Constitution	1000.00
3 बाह्य सहायताप्राप्त परियोजनाएं-अनुदान	3 Externally Aided Projects- Grants	2350.00
4 बाह्य सहायताप्राप्त परियोजनाएं-ऋण	4 Externally Aided Projects- Loans	12500.00
5 पूर्वोत्तर क्षेत्र और सिक्किम के लिए संसाधनों का केन्द्रीय पूल	5 Central Pool of Resources for North Eastern Region and Sikkim	900.00
6 पूर्वोत्तर परिषद की स्कीमें	6 Schemes of North Eastern Council	795.00
7 संविधान के अनुच्छेद 275(1) के परन्तुक के तहत स्कीमें	7 Schemes under proviso to Article 275 (1) of the Constitution	1400.00
8 जनजातीय क्षेत्र उप-योजना को विशेष केन्द्रीय सहायता	8 Special Central Assistance to Tribal Area Sub-Plan	1250.00
9 केन्द्रीय सड़क निधि से राज्यों को सहायता	9 Assistance to States from Central Roads Fund	30619.06
10 अनुसूचित जाति उप-योजना के लिए विशेष केन्द्रीय सहायता	10 Special Central Assistance to Scheduled Castes Sub- Plan	800.00
II. वित्त आयोग अनुदान	II Finance Commission Grants	100646.36
1 अंतरण पश्च राजस्व घाटा अनुदान	1 Post Devolution Revenue Deficit Grants	41308.00
2 स्थानीय निकायों के लिए अनुदान	2 Grants for local bodies	48868.36
क. ग्रामीण स्थानीय निकायों के लिए अनुदान	a Grants for Rural Local Bodies	33870.52
ख. शहरी स्थानीय निकायों के लिए अनुदान	b Grants for Urban Local Bodies	14997.84
3 राज्य आपदा अनुक्रिया निधि के लिए अनुदान सहायता	3 Grants -in-aid for State Disaster Response Fund	10470.00
4. अन्य वित्त आयोग अनुदान (सड़कों और पुलों का रखरखाव, राज्य विशिष्ट आवश्यकताएं, पर्यावरण, अभिशासन, प्रारंभिक शिक्षा)	4 Other Finance Commission Grants (maintenance of roads and bridges, state-specific needs, environment, governance, elementary education)	...
III. केन्द्रीय प्रायोजित स्कीमें - कुल आवंटन	III. Centrally Sponsored Schemes - Total Allocation	226820.70
क. मुख्य स्कीमों में प्रमुख	(A)Core of the Core Schemes	56186.65
1. महात्मा गांधी राष्ट्रीय ग्रामीण रोजगार गारंटी स्कीम	1 Mahatma Gandhi National Rural Employment Guarantee Scheme	38500.00
2 राष्ट्रीय सामाजिक सहायता कार्यक्रम	2 National Social Assistance Programme	9500.00
3 अनुसूचित जातियों के विकास के लिए अम्ब्रेला स्कीम	3 Umbrella Programme for Development of Scheduled Castes	3917.89
4 अनुसूचित जन जातियों के विकास के लिए अम्ब्रेला स्कीम (वनबन्धु कल्याण योजना और जनजातीय बच्चों की शिक्षा हेतु अम्ब्रेला स्कीम)	4 Umbrella Scheme for Development of Scheduled Tribes (Vanbandhu Kalyan Yojna and Umbrella Scheme for education of ST children)	1759.22
5 पिछड़े वर्गों और अन्य संवेदनशील समूहों के विकास हेतु अम्ब्रेला स्कीम	5 Umbrella Scheme for Development of Backward Classes and other vulnerable groups	1264.54
6 अल्पसंख्यकों के विकास के लिए अम्ब्रेला स्कीम	6 Umbrella Scheme for Development of Minorities.	1245.00
क. अल्पसंख्यकों के लिए बहु-क्षेत्रीय विकास कार्यक्रम	a Multi-Sectoral Development Programme for Minorities	1125.00
ख. मदरसों और अल्पसंख्यकों के लिए शिक्षा स्कीम	b Education Scheme for Madrasas and Minorities	120.00
(ख) प्रमुख स्कीमें	(B)Core Schemes	168992.05
7 हरित क्रांति	7 Green Revolution	12979.79
क. कृषोन्नति योजना	a Krishonnati Yojna	7579.79
ख. राष्ट्रीय कृषि विकास योजना	b Rashtriya Krishi Vikas Yojna	5400.00
8 श्वेत क्रांति	8 White Revolution	1273.46
9 नीली क्रांति	9 Blue Revolution	575.34
10 प्रधानमंत्री कृषि सिंचाई योजना (पीएमकेएसवाई)	10 Pradhan Mantri Krishi Sinchai Yojna (PMKSY)	5717.13
क. हर खेत को पानी	a Har Khet ko Pani	500.00
ख. जल संसाधन मंत्रालय में पीएमकेएसवाई के अंतर्गत त्वरित सिंचाई लाभ कार्यक्रम और अन्य स्कीमें	b Accelerated Irrigation Benefit Programme and other schemes under PMKSY in Water Resources Ministry	1377.13
ग. प्रति बूंद अधिक फसल	c Per Drop More Crop	2340.00
घ. एकीकृत जलसंभर प्रबंधन कार्यक्रम	d Integrated Watershed Management Programme	1500.00

राज्य आयोजनाओं के लिए केंद्रीय सहायता के अंतर्गत प्रमुख कार्यक्रम
Major Programmes under Central Assistance for State Plans

(करोड़ रुपए) (In crores of rupees)

		बजट Budget
		2016-17
11	प्रधानमंत्री ग्राम सड़क योजना	19000.00
12	राष्ट्रीय ग्रामीण जलापूर्ति कार्यक्रम	5000.00
13.	स्वच्छ भारत अभियान (एसबीए)	11300.00
	क. एसबीए-ग्रामीण	9000.00
	ख. एसबीए-शहरी	2300.00
14	राष्ट्रीय स्वास्थ्य मिशन (एनएचएम)	20037.00
	क. एनएचएम : ग्रामीण और शहरी मिशन	19037.00
	ख. एनएचएम : स्वास्थ्य और जन चिकित्सा में मानव संसाधन	600.00
	ग. एनएचएम : आयुष	400.00
15	राष्ट्रीय स्वास्थ्य सुरक्षा योजना (आरएसएसवाई)	1500.00
16	राष्ट्रीय शिक्षा मिशन (एनईएम)	28010.00
	क. एनईएम : सर्व शिक्षा अभियान	22500.00
	ख. एनईएम : राष्ट्रीय माध्यमिक शिक्षा अभियान	3700.00
	ग. एनईएम : अध्यापक प्रशिक्षण और प्रौढ शिक्षा	510.00
	घ. एनईएम : राष्ट्रीय उच्च शिक्षा अभियान	1300.00
17	विद्यालयों में मध्याह्न भोजन का राष्ट्रीय कार्यक्रम	9700.00
18	एकीकृत बाल विकास स्कीम (अम्ब्रेला आईसीडीएस)	16119.90
	क. कोर आईसीडीएस	14000.00
	ख. राष्ट्रीय पोषाहार मिशन	862.90
	ग. मातृत्व लाभ कार्यक्रम (आईजीएमएसवाई)	400.00
	घ. किशोरियों हेतु योजना, सबला, केएसवाई	460.00
	ङ. एकीकृत बाल संरक्षण स्कीम	397.00
19	प्रधानमंत्री आवास योजना (पीएमएवाई)	20075.00
	क. पीएमएवाई - ग्रामीण	15000.00
	ख. पीएमएवाई - शहरी	5075.00
20	राष्ट्रीय आजीविका मिशन (एनएलएम)	3325.00
	क. एनएलएम - ग्रामीण आजीविका	3000.00
	ख. एनएलएम - शहरी आजीविका	325.00
21	वानिकी तथा वन्य जीव (एफ एंड डब्ल्यू एल)	755.02
	क. एफ एंड डब्ल्यू एल - हरित भारत हेतु राष्ट्रीय मिशन	155.01
	ख. एफ एंड डब्ल्यू एल - वन्य जीवों का समेकित विकास पर्यावास (बाघ परियोजना तथा हाथी परियोजना सहित)	500.00
	ग. एफ एंड डब्ल्यू एल - प्राकृतिक संसाधनों तथा पारिस्थितिकियों का संरक्षण	100.01
22	शहरी नवीकरण मिशन (अमृत तथा 100 स्मार्ट शहर विकसित करने का मिशन)	7295.50
23	पुलिस बलों का आधुनिकीकरण	1753.90
24	न्यायपालिका हेतु अवसंरचना सुविधाएं	625.01
25	संसद सदस्य स्थानीय क्षेत्र विकास स्कीम	3950.00
(ग)	वैकल्पिक स्कीम	1642.00
26	सीमा क्षेत्र विकास कार्यक्रम	990.00
27	राष्ट्रीय नदी संरक्षण कार्यक्रम	352.00
28	श्यामाप्रसाद मुखर्जी ग्रामीण-शहरी मिशन	300.00
	कुल जोड़	388081.12

टिप्पणी: इस विवरण में ब.अ. 2016-17 के लिए आवंटन ही सन्निहित है क्योंकि नई युक्ति संगत स्कीम को पूर्ववर्ती स्कीमों के बीच एक से एक की संगतता बनाना तत्काल व्यावहारिक नहीं है।

Note: This Statement contains the allocations for BE 2016-17 only as it is not immediately feasible to draw a one to one correspondence between the newly rationalised scheme with the earlier ones.